



BOSCH



博世电动工具目录

2021年3月版

博世电动工具（中国）有限公司



博世电动工具是全球知名的电动工具及配件生产商，其产品在品质、技术革新及售后服务方面一直保持高标准。现在，博世电动工具的产品主要包括 4 大类：手持式电动工具，台式电动工具，测量工具和电动工具附件。

博世电动工具（中国）有限公司成立于 1995 年，总部座落于浙江省杭州市，当时名为杭州博世电动工具有限公司，是博世与杭州汽轮动力集团有限公司以及中国的销售合作伙伴美最时洋行（不来梅）的合资企业。2003 年，博世购买了合资伙伴杭州汽轮动力集团在合资企业的股份，成为外商独资企业。同年 12 月，公司正式更名为博世电动工具（中国）有限公司。为了进一步大量提高产能，新公司搬迁到了新址，位于风景秀丽的钱塘江南岸——杭州国家高新技术产业开发区。2006 年 1 月，博世电动工具（中国）有限公司建立了自己的销售、市场推广及售后服务团队。

今天的博世电动工具（中国）有限公司占地 11 万平方米，包括博世和附件工厂及中国区市场销售中心、新兴市场研发中心、新兴市场物流中心、新兴市场产品培训中心及全球采购中心、质量中心设在杭州的办公机构。公司现有员工 2800 多人，是博世集团在全球重要的电动工具分支机构。

在中国，博世电动工具提供了全系列产品，包括锤钻、冲击钻、曲线锯、电镐、角磨机、电刨和砂磨机，适用于建筑、木工、制造和金属加工等。创新的锂电充电式工具也同样适用于家具厂商、装修行业人士和“自己动手”一族。另外，博世电动工具在中国出售超过 1000 种博世电动工具附件产品。公司在杭州工厂设立了博世售后服务中心，并拥有一个覆盖全国的博世授权金牌售后服务中心，为博世客户提供全方位的服务。

目录

○	图标索引	01
○	HD重载级介绍  用户系统介绍 	02
○	锂电工具 锂电起子机、锂电冲击扳手机、锂电冲击钻、锂电锤钻 锂电吸尘器、其他锂电工具(12V平台、18V平台)、锂电电池	03-09
○	博世锤钻 2KG锤钻、3-4KG锤钻、5-12KG锤钻、电镐	10-16
○	钻孔、拧螺丝 手电钻、磁座钻、冲击钻、冲击扳手/起子机	17-20
○	打磨、切削 角磨机、云石机、直磨机、砂轮机、电剪、电冲剪	21-26
○	切割、刨削 曲线锯、多功能切割打磨机、马刀锯、电刨、砂磨机、修边机、雕刻机、斜切锯、台锯、型材切割机、圆锯	27-29
○	其他 抛光机、热风枪、吹风机、吸尘器、运输包装专区	30-31
○	测量工具 激光标线仪、电子水平仪、激光扫平仪、激光测距仪、光学水准仪、热成像仪、墙体探测仪、窥视仪、角度测量仪、数字倾角水平尺、三脚架	32-35

图标索引

HEAVY DUTY

1 year warranty

重载级



正反转功能



电子电池保护



速度预选控制



无级调速



双重绝缘



两档齿轮箱



无匙快换夹头



多夹头快换系统



反弹控制系统



快换法兰



集尘系统



激光级别 2

特霸系列
BRUSHLESS



无刷马达



恒定电子控速



SDS快速更换系统



锯片摆动功能



SDS-Plus四坑快速更换系统



安全离合



精准离合器



纤细握把



跌落保护



金属夹头



搭载博世用户服务系统，在线快速注册保修
(非有码产品按照传统方式保修)

XLOCK



SDS-Max五坑快速更换系统



涡轮动力



重启保护系统



强力扣紧系统



吸尘设计



安全防护罩



电子马达保护



电子精准控制系统



软起动



振动控制



激光标线(绿光)

*库存售完，即停供

**HEAVY
DUTY**

**1 year
warranty**

重载级 1年保修

博世重载级系列

德国品质 行家之选

强劲有力 性能出众 可靠耐用

博世重载级系列的主要目标群体是针对来自于**建筑工地、能源矿业、造船业、汽车制造、轨道交通建设与维护**等的专业用户。

博世重载级系列工具满足用户对于**高负荷的工作强度和高要求的工具品质**的需求，专为**严苛作业环境**而设计制造。

所有博世重载级系列工具在产品包装以及机身上均有红色 Heavy Duty 标识，并享有**1年的保修服务**(热风枪除外)。

用户 系统

博世用户服务系统

注册保修
简单实现

惊喜奖励
精彩呈现

工具管理
轻松掌握

产品指南
一键触达

促销信息
抢先知道

我的工具

防伪鉴定

我要维修

我要关注

联系客服

01

第一步
进入系统入口
微信扫码
机身二维码



02

第二步
注册账号
提交工具信息



03

第三步
上传发票
或销售凭证



码上有礼

扫描产品铭牌二维码
专享博世用户服务系统



扫码机身二维码尊享以下服务

- 快速注册保修
- 申请延长保修期
- 售后快速通道

旧版*

新版*

*包装有此标签为有码产品

您值得信赖的博世锂电池工具



锂电起子机/电钻	锂电冲击扳手机	锂电电锤	锂电曲线锯	锂电砂磨机	锂电吹风机
锂电冲击起子机/扳手机	锂电冲击起子机	锂电圆锯	锂电吸尘器	锂电直磨机	LED灯
锂电多功能切割打磨机	锂电冲击钻	锂电马刀锯	锂电电刨	锂电角磨机	

BITURBO特霸系列

BRUSHLESS MOTOR 1800 W EQUIVALENT 21700 HIGH POWER CELL COOLPACK 2.0

“超选无刷”技术加持的博世旗舰级马达
可以爆发相当于1800W马达的输出功率！

BITURBO


博世最新PROCORE18V安核高能电池
21700电芯拥有更高的能量密度和更高的电量存储？

PROCORE

特霸系列 BRUSHLESS

- 1.在PROCORE18V 12.0Ah安核高能电池加持下，数据来源于博世研发实验室
- 2.相比博世上一代18650电芯锂电池

ECP电子电池保护



博世ECP技术为充电式工具提供全面的解决方案，有效防止电池过度充电，深度放电，以及在合适温度范围外的使用，避免瞬间高电流和高温对工具马达和零部件可能造成的损伤。

ERC电子防反扭保护系统




钻孔过程中一旦遇到铁钉等障碍物时，因撞击产生反弹。此时控制电路板上的角加速度传感器会侦测到有瞬间大角度偏转，便会发出指令，让工具断电停机，保护用户不会扭伤。

CoolPack散热技术



博世锂电包采用导热迅速的HDPE外壳，结合格栅型的大散热面底壳，把电池热量以最高效的方式排出。

EMP电子马达保护



EMP模块实时监控马达电流。当电流负载过大（超荷使用），及时降低电流防止马达损坏。

锂电起子机/电钻

BOSCH GO 锂电起子机



用户系统

额定电压	3.6伏特
空载转速	360转/分钟
硬/软最大扭力	5/2.5牛·厘米
最大螺丝直径	5毫米
容量	1.5安培小时
充电时间	1.5小时
充电线缆接口	MICRO USB
订货编号	06019H2080

BOSCH GO 2 锂电起子机



新!

用户系统

额定电压	3.6伏特
空载转速	360转/分钟
硬/软最大扭力	5/2.5牛·厘米
最大螺丝直径	5毫米
容量	1.5安培小时
充电时间	1.5小时
充电线缆接口	MICRO USB
订货编号	06019H2180裸机 06019H2181 kit装

IXO 3 锂电起子机/电钻



1x充电器
1x加长杆
1x六角柄钻头
1x螺丝批头套裝

最大螺钉直径	5毫米
最大扭矩	4牛·厘米
空载速率	180转/分钟
电池容量	3.6伏/1.3安时
充电时间	5小时
重量(含电池)	0.3公斤
订货编号(盒装)	0601960280*
(布袋装)	0601960281*



盒装 布袋装

GSR 120-LI 锂电起子机/电钻



用户系统

1x充电器

最大钻孔直径	木材 20毫米 钢材 10毫米
最大螺钉直径	7毫米
最大夹头直径	10毫米
最大扭矩(硬扭/软扭)	30/14牛·厘米
电池容量	12伏/1.5安时
扭矩设置	20+1
空载速率	齿轮1 0-400转/分钟 齿轮2 0-1500转/分钟
充电器	AL1210CV
充电时间	90分钟
重量(含电池)	0.96公斤
订货编号(单电版)	06019G8081
(双电版)	06019G8080

GSR 12V-30 锂电起子机/电钻



HEAVY DUTY
1 year warranty



新!

用户系统

最大钻孔直径	木材 20毫米 钢材 10毫米
最大螺钉直径	8毫米
最大夹头直径	10毫米
空载速率	齿轮1 0-420转/分钟 齿轮2 0-1600转/分钟
最大扭矩(硬扭/软扭)	30/18牛·厘米
电池容量	12伏/2.0安时
扭矩设置	20+1
充电器	GAL1240
充电时间	35分钟
订货编号(裸机版)	06019G9082
(双电版)	06019G9080
(双电带附件卷)	06019G9081

GSR 12V-15 FC 锂电起子机/电钻



HEAVY DUTY
1 year warranty



新!

用户系统

2x电池 1x充电器 4x夹头	
最大钻孔直径	木材 19毫米 钢材 10毫米
最大螺钉直径	7毫米
空载速率	齿轮1 0-400转/分钟 齿轮2 0-1300转/分钟
最大扭矩(硬扭/软扭)	30/15牛·厘米
电池容量	12伏/2.0安时
充电器	AL1230 CV
充电时间	45分钟
重量(含电池)	0.8公斤
订货编号	06019F6080

GSR 12V-35 锂电起子机/电钻



HEAVY DUTY
1 year warranty



新!

用户系统

1xL-BOXX工具箱	
最大钻孔直径	木材 32毫米 钢材 10毫米
最大螺钉直径	8毫米
最大夹头直径	10毫米
空载速率	0-460/1750 转/分钟
最大扭矩(硬扭/软扭)	5/20牛·厘米
电池容量	12V/3.0安时
充电器	GAL 12V-40
重量(含电池)	0.92公斤
订货编号(双电版)	06019H8082
(裸机版)	06019H8080

GSR 12V-35 HX 锂电起子机/电钻



HEAVY DUTY
1 year warranty



新!

用户系统

2x电池 1x充电器	
最大钻孔直径	木材 32毫米 金属 10毫米
最大螺钉直径	8毫米
空载速率	齿轮1 0-460/分钟 齿轮2 0-1750转/分钟
最大扭矩(硬扭/软扭)	35/20牛·厘米
电池容量	12伏/3.0安时
充电器	GAL 12V-40
重量(含电池)	0.75公斤
订货编号	06019J9181

GSR 180-LI 锂电起子机/电钻



用户系统

2x电池 1x充电器	
最大钻孔直径	木材 35毫米 钢材 10毫米
最大夹头直径	13毫米
最大螺钉直径	10毫米
空载速率	齿轮1 0-500转/分钟 齿轮2 0-1900转/分钟
最大扭矩(硬扭/软扭)	54/21牛·厘米
电池容量	18伏/2.0安时
充电器	GAL 18V-20
重量(含电池)	1.59公斤
订货编号	06019F8180

GSR 18-2-LI 锂电起子机/电钻



HEAVY DUTY
1 year warranty



2x电池 1x充电器	
最大钻孔直径	木材 30毫米 钢材 10毫米
最大螺钉直径	7毫米
最大夹头直径	10毫米
最大扭矩(硬扭/软扭)	38/17牛·厘米
扭矩设置	20+1
空载速率	齿轮1 0-450转/分钟 齿轮2 0-1400转/分钟
电池容量	18伏/2.0安时
充电器	AL1820CV
充电时间	65分钟
重量(含电池)	1.3公斤
订货编号	06019B7381*

GSR 18V-50 锂电起子机/电钻



HEAVY DUTY
1 year warranty



新!

18V 明星 用户系统

2x电池 1x充电器	
最大钻孔直径	木材 35毫米 钢材 13毫米
最大夹头直径	1.5-13毫米
空载速率	齿轮1 0-460转/分钟 齿轮2 0-1800转/分钟
最大扭矩(硬扭/软扭)	50/28牛·厘米
扭矩设置	20+1
电池容量	18伏2.0安时
充电器	GAL 18V-40
重量(不含电池)	1.05公斤
订货编号(双电版)	06019H5080
(裸机版)	06019H5082

GSR 18V-EC 锂电起子机/电钻



HEAVY DUTY
1 year warranty



不含电池、充电器

最大钻孔直径	木材 38毫米 钢材 13毫米
最大夹头直径	13毫米
最大扭矩(硬扭/软扭)	60/31牛·厘米
空载速率	齿轮1 0-600转/分钟 齿轮2 0-1900转/分钟
重量(不含电池)	1.13公斤
订货编号	06019E8180

GSR 18V-60 FC

锂电起子机/电钻



HEAVY DUTY
1 year warranty

最大钻孔直径 木材 38毫米
钢材 13毫米
最大夹头直径 13毫米
最大扭矩(硬扭/软扭) 60/31牛·米
扭矩设置 20+1
空载速率 齿轮1 0-600转/分钟
齿轮2 0-1900转/分钟
重量(含电池) 1.7公斤
订货编号 06019G71L0



GSB 120-LI

锂电冲击钻



HEAVY DUTY
1 year warranty

最大钻孔直径 木材 20毫米
钢材 10毫米
砖墙 8毫米
最大螺钉直径 7毫米
最大夹头直径 10毫米
最大扭矩(硬扭/软扭) 30/14牛·米
扭矩设置 20
空载速率 齿轮1 0-400转/分钟
齿轮2 0-1500转/分钟
电池容量 12伏/1.5安时
充电器 AL 1210CV
充电时间 90分钟
重量(含电池) 1.06公斤
订货编号(单电版) 06019G8181
(双电版) 06019G8180

用户系统

GSB 12V-30

锂电冲击钻



HEAVY DUTY
1 year warranty

新!

2x 电池
1x 充电器

最大钻孔直径 木材 20毫米
钢材 10毫米
砖墙 8毫米
最大螺钉直径 8毫米
最大夹头直径 10毫米
空载速率 齿轮1 0-420转/分钟
齿轮2 0-1600转/分钟
最大扭矩 30/18牛·米
电池容量 12伏/2.0安时
扭矩设置 20
充电器 GAL1240
充电时间 35分钟
订货编号(双电版) 06019G9180

用户系统

GSB 18-2-LI

锂电冲击钻



HEAVY DUTY
1 year warranty

2x 电池
1x 充电器
1x 双向螺丝批头

最大钻孔直径 木材 30毫米
钢材 10毫米
砖墙 10毫米
最大螺钉直径 7毫米
最大夹头直径 10毫米
最大扭矩(硬扭/软扭) 39/18牛·米
扭矩设置 20
空载速率 1档 0-450转/分钟
2档 0-1400转/分钟
冲击率 0-19500次/分钟
电池容量 18伏/2.0安时
充电器 AL1820CV
充电时间 65分钟
重量(含电池) 1.4公斤
订货编号 06019D2381*

GSB 180-LI

锂电冲击钻



2x 电池
1x 充电器

用户系统

最大钻孔直径 木材 35毫米
钢材 10毫米
砖墙 10毫米
最大夹头直径 13毫米
最大螺钉直径 8毫米
空载速率 齿轮1 0-500转/分钟
齿轮2 0-1900转/分钟
冲击率 0-27000次/分钟
最大扭矩(硬扭/软扭) 54/21牛·米
电池容量 18伏/2.0安时
充电器 GAL 18V-20
重量(含电池) 1.59公斤
订货编号(双电版+附件) 06019F8380
(双电版) 06019F8381
(单机版) 06019F8382

GSB 18V-50

锂电冲击钻



HEAVY DUTY
1 year warranty

新!

18V 明星 用户系统

2x 电池
1x 充电器

最大钻孔直径 木材 35毫米
钢材 13毫米
砖墙 13毫米
最大夹头直径 1.5-13毫米
空载速率 齿轮1 0-460转/分钟
齿轮2 0-1800转/分钟
冲击率 0-27000次/分钟
最大扭矩(硬扭/软扭) 50/28牛·米
扭矩设置 20
充电器 GAL 18V-40
电池容量 18伏2.0安时
充电器 GAL 18V-40
重量(不含电池) 1.10公斤
订货编号(双电版) 06019H5180
(裸机版) 06019H5182

GSB 18VE-EC

锂电冲击钻



HEAVY DUTY
1 year warranty

2x 电池
1x 充电器
1x 辅助手柄

最大钻孔直径 木材 82毫米
钢材 13毫米
砖墙 16毫米
最大螺钉直径 12毫米
最大夹头直径 13毫米
最大扭矩(硬扭/软扭) 75/47牛·米
空载速率 1档 0-480转/分钟
2档 0-2100转/分钟
31500次/分钟
冲击率 0-21000次/分钟
电池容量 18伏/4.0安时
充电器 AL1880CV
充电时间 45分钟
订货编号 06019F1380

GDR 120-LI

锂电冲击起子机



2x 电池
1x 充电器

用户系统

工具夹头 1/4英寸内六角
螺栓直径 M4-M12
空载速率 1档 0-1300转/分钟
2档 0-2600转/分钟
冲击率 1档 2800次/分钟
2档 3300次/分钟
最大扭矩 100牛·米
电池容量 12伏/1.5安时
充电器 AL1210CV
充电时间 90分钟
重量(含电池) 1.05公斤
订货编号 06019F0081*

GDR 120-LI

锂电冲击起子机



新!

2x 电池
1x 充电器

用户系统

工具夹头 1/4英寸内六角
螺栓直径 M4-M12
空载速率 1档 0-1300转/分钟
2档 0-2600转/分钟
冲击率 1档 2800次/分钟
2档 3300次/分钟
最大扭矩 100牛·米
电池容量 12伏/2.0安时
充电器 GAL 12V-20
充电时间 90分钟
重量(含电池) 1.05公斤
订货编号 06019F0085

GDR 12-LI

锂电冲击起子机



HEAVY DUTY
1 year warranty

2x 电池
1x 充电器
1x 安全绳
1x 双向螺丝批头

用户系统

工具夹头 1/4英寸(6.35毫米)内六角
螺栓直径 M4-M12
空载速率 0-2600转/分钟
0-3100次/分钟
冲击率 105牛·米
最大扭矩 110牛·米
电池容量 12伏/2.0安时
充电器 GAL 12V-40
充电时间 45分钟
重量(含电池) 0.96公斤
订货编号 06019A6984

GDR 12V-EC

锂电冲击起子机



HEAVY DUTY
1 year warranty

2x 电池
1x 充电器
1x 安全绳
1x 双向螺丝批头

用户系统

工具夹头 1/4英寸(6.35毫米)内六角
空载速率 1档 0-1200转/分钟
2档 0-2600转/分钟
冲击率 1档 0-2700次/分钟
2档 0-3100次/分钟
最大扭矩 110牛·米
电池容量 12伏/2.0安时
充电器 AL1230CV
充电时间 45分钟
重量(含电池) 0.9公斤
订货编号 06019E0082

GDR 18V-EC

锂电冲击起子机



HEAVY DUTY
1 year warranty



2x 电池
1x 充电器
1x 安全绳
1x 双向螺丝批头

工具夹头	1/4英寸内六角
螺栓直径	M6-M14
空载速率	0-1300/2000/2800转/分钟
冲击率	0-1100/2600/3200次/分钟
最大扭矩	170牛·米
电池容量	18伏/4.0安时
充电器	AL1860CV
充电时间	45分钟
重量(含电池)	1.6公斤
订货编号	06019B9380*

GDR 180-LI

锂电冲击起子机



HEAVY DUTY
1 year warranty



2x 电池
1x 充电器

工具夹头	1/4英寸内六角
空载速率	0-2800转/分钟
冲击率	0-3600次/分钟
最大扭矩	160牛·米
重量(含电池)	1.4公斤
电池容量	18伏/2.0安时
充电器	GAL 18V-20
订货编号	06019G5180

GDS 250-LI

锂电冲击扳手机



HEAVY DUTY
1 year warranty



2x 电池
1x 充电器

工具夹头	1/2英寸(12.7毫米)方形
螺栓直径	M10-M18
空载速率	0-2400转/分钟
冲击率	0-3300次/分钟
最大扭矩	250牛·米
电池容量	18伏/4.0安时
充电器	AL1820CV
充电时间	95分钟
重量(含电池)	2.0公斤
订货编号	06019G6180

用户系统

GDS 12V-EC

锂电冲击扳手机



HEAVY DUTY
1 year warranty



2x 电池
1x 充电器

工具夹头	3/8英寸(9.5毫米)方形
螺栓直径	M4-M12
空载速率	1档 0-1200转/分钟 2档 0-2600转/分钟
冲击率	1档 0-2700次/分钟 2档 0-3100次/分钟
最大扭矩	115牛·米
电池容量	12伏/2.0安时
充电器	AL1230CV
充电时间	45分钟
重量(含电池)	1.0公斤
订货编号	06019E0182

GDS 18V-LI

锂电冲击扳手机



HEAVY DUTY
1 year warranty



2x 电池
1x 充电器
1x 安全绳

工具夹头	1/2英寸(12.7毫米)方形
螺栓直径	M6-M16
空载速率	0-2800转/分钟
冲击率	0-3200次/分钟
最大扭矩	180牛·米
电池容量	18伏/4.0安时
充电器	GAL1840
充电时间	45分钟
重量(含电池)	1.7公斤
订货编号	06019A1S81*

用户系统

GDS 18V-LI HT

锂电冲击扳手机



HEAVY DUTY
1 year warranty



2x 电池
1x 充电器

工具夹头	1/2英寸(12.7毫米)方形
螺栓直径	M12-M20
空载速率	0-1900转/分钟
冲击率	0-2100次/分钟
最大扭矩	650牛·米
电池容量	18伏/4.0安时
充电器	GAL1880
充电时间	45分钟
重量(含电池)	3.0公斤
订货编号	06019A1383

GDS 18V-1050 H

锂电冲击起子机/扳手机



HEAVY DUTY
1 year warranty



新!

1x L-BOXX工具箱

工具夹头	1/2英寸带穿孔
螺栓直径	M10-M24
空载速率	0-800/1200/1750转/分钟
冲击率	0-1600/2400/2600次/分钟
最大拧紧扭矩	1050牛·米
最大拧松扭矩	1700牛·米
重量	2.9公斤
订货编号(双电版)	06019J8582
(单电版)	06019J8580

备注:
06019J8582(2x5.0Ah, GAL 18V-40 充电器)
06019J8580(1xPROCORE18V 8.0Ah, GAL1880CV 充电器)



GDS 18V-EC 300 ABR

锂电冲击扳手机



HEAVY DUTY
1 year warranty



2x 电池
1x 充电器

工具夹头	1/2英寸(12.7毫米)方形
螺栓直径	M10-M18
空载速率	0-2400转/分钟
冲击率	0-3400次/分钟
最大扭矩	300牛·米
电池容量	18伏/4.0安时
充电器	GAL 18V-20
充电时间	125分钟
重量(含电池)	1.85公斤
订货编号	06019D8280

18V 用户系统

GDX 18V-EC

锂电冲击起子机/扳手机



HEAVY DUTY
1 year warranty



2x 电池
1x 充电器
1x 安全绳

工具夹头	1/4英寸内六角 1/2英寸方形
螺栓直径	M6-M16
空载速率	0-1300/2000/2800转/分钟
冲击率	0-1100/2600/3200次/分钟
最大扭矩	170牛·米(内六角) 185牛·米(方形)
电池容量	18伏/4.0安时
充电器	AL1860CV
充电时间	45分钟
重量(含电池)	1.7公斤
订货编号	06019B9180*

用户系统

GDX 180-LI

锂电冲击起子机/扳手机



HEAVY DUTY
1 year warranty



2x 电池
1x 充电器
1x 安全绳

工具夹头	1/4英寸内六角 1/2英寸方形
螺栓直径	M6-M16
空载速率	0-2800转/分钟
冲击率	0-3600次/分钟
最大扭矩	180牛·米
电池容量	18伏/2.0安时
充电器	GAL 18V-20
重量(含电池)	1.5公斤
订货编号	06019G5280

用户系统

GDX 18V-200

锂电冲击起子机/扳手机



HEAVY DUTY
1 year warranty



2x 电池
1x 充电器
L-CASE工具箱

工具夹头	1/4英寸内六角 1/2英寸方形
空载速率	0-3400转/分钟
冲击率	0-4200次/分钟
最大扭矩	200牛·米
电池容量	18伏/4.0安时
充电器	GAL 18V-40
重量(含电池)	1.2公斤
订货编号	06019J2280

用户系统

GBH 180-LI

锂电锤钻

无刷



- 2x 电池
- 1x 充电器
- 1x 辅助手柄
- 1x 深度尺
- 1x 清洁布

18V 明星 用户系统

最大钻孔直径	混凝土 20毫米 钢材 13毫米 木材 30毫米
空载速率	0-1800转/分
锤击率	0-4550次/分钟
单次最大锤击力	2.0焦
最佳钻孔范围	4-10毫米
充电器	单电 GAL 18V-40 双电 AL 1880 CV
LED灯	有
重量 (不含电池)	2.4公斤
订货编号	0611911181 (2x5.0AH 电池) 0611911182 (1x4.0AH 电池)



BOSCH 无线电锤核心科技

近百年历史传承和技术积累，为你设计出一款动力强劲、续航持久同时兼备安全护航的专业级充电电锤



博世电锤技术

博世专业气缸锤击及传动系统



ECP电池防护

限制温升过快，防止爆炸



博世安全离合技术

确保操作者不受卡钻反冲伤害



COOLPACK散热

采用导热迅速的HDPE外壳，高效散热



GBH 18V-26

锂电锤钻



- 2x 电池
- 1x 充电器
- 1x 辅助把手
- 1x 深度测量仪

最大钻孔直径	混凝土 26毫米 钢材 13毫米 木材 30毫米
空载速率	0-890转/分钟
锤击率	0-4350次/分钟
单次最大锤击力	2.6焦耳
最佳钻孔范围	8-16毫米
电池容量	18伏/6.0安时
充电器	AL1880CV
充电时间	55分钟
重量(含电池)	3.6公斤
订货编号	0611909083



GBH 36V-LI Plus

锂电锤钻



- 2x 电池
- 1x 充电器
- 1x 辅助手柄
- 1x 深度尺

最大钻孔直径	混凝土 28毫米 钢材 13毫米 木材 30毫米
空载速率	0-940转/分钟
锤击率	0-4174次/分钟
单次最大锤击力	3.2焦耳
最佳钻孔范围	8-18毫米
电池容量	36伏/4.0安时
充电器	AL3680CV
充电时间	35分钟
重量(含电池)	4.5公斤
订货编号	0611906082



GWX 180-LI
锂电角磨机



X-LOCK



新!

- 1x防护罩
- 1x辅助手柄
- 1x夹紧螺母
- 不含电池、充电器

空载速率	11000转/分钟
磨/切片直径	125毫米
主轴直径	M14
重量(不含电池)	1.4公斤
订货编号	06019H9180

GWS 18V-10
锂电角磨机



HEAVY DUTY
1 year warranty



新!

18V 用户系统

空载速率	9000转/分钟
磨/切片直径	100/125毫米
主轴直径	M10/M14
重量(不含电池)	2.1公斤
订货编号 Solo	06019J4080 (100毫米)
	4.0x2 06019J4083 (100毫米)
	5.0x2 06019J4081 (100毫米)
	Solo 06019J4084 (125毫米)

GWS 18V-LI
锂电角磨机



18V 用户系统

空载速率	10000转/分钟
磨/切片直径	100/125毫米
主轴直径	M10/M14
重量(不含电池)	1.6公斤
订货编号	060193A385 (100毫米)
	060193A386 (125毫米)

GWS 180-LI
锂电角磨机



新!

18V 用户系统

1x防护罩	
1x法兰片	
1x辅助手柄	
1x夹紧螺母	
空载速率	11000转/分钟
磨/切片直径	100毫米
主轴直径	M10
重量(不含电池)	1.4公斤
电池	18伏/4.0安时
充电器	GAL 18V-40
订货编号 裸机版	06019H9080
双电版	06019H9081

GSA 12V-LI
锂电马刀锯



HEAVY DUTY
1 year warranty



- 2x电池
- 1x充电器
- 1x金属锯条
- 1x带金属木材锯条

最大切割厚度	管材直径 50毫米
	非合金钢板 8毫米
	木材 65毫米
空载往复频率	0-3000转/分钟
冲程长度	14.5毫米
电池容量	12伏/2.0安时
充电器	AL1230CV
充电时间	45分钟
重量(含电池)	1.2公斤
订货编号	060164L981

GSA 18V-LI Compact
锂电马刀锯



用户系统

不含电池、充电器	
最大切割厚度	管材直径 100毫米
	非合金钢材 16毫米
	木材 200毫米
空载往复频率	0-3050转/分钟
冲程长度	21毫米
重量(含电池)	2.0公斤
订货编号	06016A5080

GSA 18V-LI
锂电马刀锯



不含电池、充电器	
最大切割厚度	钢材 20毫米
	木材 250毫米
空载往复频率	1档 0-2400次/分钟
	2档 0-2700次/分钟
冲程长度	28毫米
重量(含电池)	3.4公斤
订货编号	060164J042

GSA 18V-32
锂电马刀锯



新!

不含电池、充电器	
最大切割厚度	管材 175毫米
	非合金钢板 20毫米
	木材 230毫米
空载往复速率	0-2500次/分钟
冲程长度	32毫米
充电时间	40分钟
重量(含电池)	4.1公斤
订货编号	06016A8180

GAS 18V-1
锂电吸尘器



HEAVY DUTY
1 year warranty



新!

不含电池、充电器	
风量	10升/秒
吸真空能力	60百帕
集尘盒容量	700毫升
单电持续工作时间	7分钟/安时
重量(不含电池及其他附件)	1.3公斤
订货编号	06019C62L0

GOP 12V-LI
锂电多功能切割打磨机



HEAVY DUTY
1 year warranty



不含电池、充电器	
摆动角度(左右)	1.4
空载速率	5000-20000次/分钟
电池电压	12伏
订货编号	06018580L3*

GOP 12V-28
锂电多功能切割打磨机



HEAVY DUTY
1 year warranty



新!

不含电池、充电器	
摆动角度(左右)	1.4
空载速率	5000-20000次/分钟
电池电压	12伏
订货编号	06018B50L0

GST 12V-LI
锂电曲线锯



HEAVY DUTY
1 year warranty



用户系统

不含电池、充电器	
切割深度	木材 70毫米
	铝材 3毫米
	非合金钢 3毫米
空载冲数	1500-2800次/分钟
冲程	18毫米
重量(含电池)	1.5公斤
订货编号	06015A10L1

GST 18V-LI
锂电曲线锯



HEAVY DUTY
1 year warranty



新!

不含电池、充电器	
切割深度	木材 90毫米
	铝材 20毫米
	非合金钢 8毫米
空载冲数	0-2700次/分钟
冲程	23毫米
重量(含电池)	2.4公斤
订货编号	060158J381

GKS 12V-LI
锂电圆锯



HEAVY DUTY
1 year warranty



用户系统

不含电池、充电器	
空载速率	1400转/分钟
内径直径	15毫米
最大切割深度	90° 26.5毫米
	45° 17毫米
重量(含电池)	1.4公斤
订货编号	06016A10L2

GKS 18V-57
锂电圆锯



HEAVY DUTY
1 year warranty



新!

不含电池、充电器	
空载速率	3400转/分钟
内径直径	165毫米
最大切割深度	90° 57毫米
	45° 39毫米
重量(含电池)	4.0公斤
订货编号	06016A22L0

GTS 18V-216
锂电台锯



BITURBO BRUSHLESS
HEAVY DUTY
1 year warranty



新!

1x木工锯片	
1x推棍	
不含电池、充电器	
电压	18伏
锯片直径	216毫米
空载速率	4500转/分钟
孔径	30毫米
刀片厚度	2.0/1.4毫米
最大切割深度	70毫米
最大切割能力	635毫米
尺寸	658x332x553毫米
重量(含电池)	21.5公斤
订货编号	0601B440K0

GLI PocketLED

锂电电灯



不含电池、充电器

运行时间 590分钟
重量(不含电池) 0.14公斤
光源 1瓦特LED
订货编号 0601437V00*

GLI 120-LI

锂电电灯



不含电池、充电器

运行时间 180分/安时
重量(不含电池) 0.15公斤
光照强度 300流明
LED数量 6
订货编号 06014A10L0

GLI 180-LI

锂电电灯



不含电池、充电器

运行时间 300分/安时
重量(不含电池) 0.3公斤
光照强度 300流明
LED数量 6
订货编号 06014A11L0

GAA 18V-24

充电宝适配器



订货编号 1600A00J61*

GBL 18V-120

锂电吹风机



HEAVY DUTY
1 year warranty



不含电池、充电器

空载速率 17000转/分钟
风速 75米/秒
风量 120立方米/小时
单电持续运行时间: 低速 9分钟/安培小时
高速 5分钟/安培小时
重量 1.1公斤
订货编号 06019F51L0

GGG 18V-LI

锂电直磨机



HEAVY DUTY
1 year warranty



不含电池、充电器

空载速率 22000转/分钟
最大夹头直径 8毫米
重量(含电池) 1.8公斤
订货编号 06019B5300

充电器/电池



电池容量 GAL 12V-40
订货编号 1600A01B6L



型号 GAL 18V-40
订货编号 1600A01B6J



型号 AL 1860CV
订货编号 1600A0016V*



型号 AL 1880CV
订货编号 1600A01MK3

2电1充套装

电池型号	12伏	18V	18V	18V	18V	18V
电池容量	2.0安时	2.0安时	2.0安时	4.0安时	4.0安时	4.0安时
订货编号	1600A01B6T	1600A001AX*	1600A01B6K	1600A001B5*	1600A01MG6	1600A01B71
参考图片						

充电器/电池

电池容量 12伏/2.0安时 订货编号 1600A00F6X	电池容量 18伏/4.0安时 订货编号 1600A00163	电池容量 18伏/6.0安时 订货编号 1600A008AE	电池容量 18伏/4.0安时 订货编号 1600A0193L	18V 明星 Pro CORE 电池容量 18伏/8.0安时 订货编号 1600A0193N	18V 明星 Pro CORE 电池容量 18伏/12.0安时 订货编号 1600A0193R	电池容量 36伏/2.0安时 订货编号 1600A001ZJ	18V 明星 Pro CORE 电池容量 36伏/6.0安时 订货编号 1600A00L1M

1932年，第一台具有旋转锤击功能的锤钻在博世面世。
 博世电锤具有轻便、安全，以及操作舒适等优点为用户提供高效的使用体验。



电锤 吸尘电锤 电镐

安全离合器



钢筋混凝土钻孔中，钻头碰到钢筋被卡住时，瞬间触发安全离合器阻止了动力继续传达到钻头上。防止机器反转造成用户受伤或机器损坏。

振动控制



大型电动工具都会产生振动，长时间使用会伤害人体，形成职业病，如手臂振动综合症(HAVS)。博世通过多项专利减振技术减少工具振动，保护使用者健康。

三功能电锤

<p>平钻</p>	<p>锤钻</p>	<p>凿击</p>	<p>换向</p>
------------------	------------------	------------------	------------------

三功能电锤可根据需要切换钻/锤/凿模式，凿击模式可对镐头换向后锁定。

GBH 2000 RE

四坑锤钻



1x辅助手柄
1x深度尺
随机不包括钻头

用户系统

输入功率	600瓦
最大钻孔直径	混凝土 20毫米 钢材 13毫米 木材 30毫米 砖石(用空心钻头) 68毫米
空载速率	0-1400转/分钟
锤击率	0-4400次/分钟
单次最大锤击力	1.7焦耳(基于EPTA标准)
最佳钻孔范围	4-12毫米
重量	2.3公斤
订货编号	061125A382*

GBH 2000 DRE

四坑锤钻



1x辅助手柄
1x深度尺
随机不包括钻头

用户系统

输入功率	600瓦
最大钻孔直径	混凝土 20毫米 钢材 13毫米 木材 30毫米 砖石(用空心钻头) 68毫米
空载速率	0-1400转/分钟
锤击率	0-4400次/分钟
单次最大锤击力	1.7焦耳(基于EPTA标准)
最佳钻孔范围	4-12毫米
重量	2.3公斤
凿削功能	有
订货编号	061125A487*

GBH 2-20 DRE

四坑锤钻



1x辅助手柄
1x深度尺
随机不包括钻头

用户系统

输入功率	600瓦
最大钻孔直径	混凝土 20毫米 钢材 13毫米 木材 30毫米 砖石(用空心钻头) 68毫米
空载速率	0-1400转/分钟
锤击率	0-4400次/分钟
单次最大锤击力	1.7焦耳(基于EPTA标准)
最佳钻孔范围	4-12毫米
重量	2.3公斤
凿削功能	有
订货编号	061125A480*

GBH 220

四坑锤钻



1x辅助手柄
1x深度尺
随机不包括钻头

新!

用户系统

输入功率	720瓦
最大钻孔直径	混凝土 22毫米 钢材 13毫米 木材 30毫米
空载速率	0-2000转/分钟
锤击率	0-4800次/分钟
单次最大锤击力	2.0焦耳(基于EPTA标准)
最佳钻孔范围	4-12毫米
重量	2.3公斤
凿削功能	有
订货编号	06112A6080

GBH 2-22

四坑锤钻



1x工具箱
1x深度尺
1x辅助手柄
1x4米电源线
随机不包括钻头

用户系统

输入功率	620瓦
最大钻孔直径	混凝土 22毫米
空载速率	0-1000转/分钟
锤击率	0-4400次/分钟
单次最大锤击力	2.2焦耳(基于EPTA标准)
最佳钻孔范围	4-12毫米
重量	2.3公斤
平钻功能	无
订货编号	0611250180*

GBH 2-23 REA

四坑锤钻



HEAVY DUTY
1 year warranty



1x辅助手柄 1x集尘盒
1x吸尘装置 1x深度尺
1x钻头集尘环
随机不包括钻头

用户系统

输入功率	710瓦
最大钻孔直径	混凝土 23毫米 (无吸尘功能时) 钢材 13毫米 木材 30毫米 砖石(用空心钻头) 68毫米
最大钻孔直径	混凝土 16毫米 (有吸尘功能时)
空载速率	0-1000转/分钟
锤击率	0-4400次/分钟
单次最大锤击力	2.5焦耳(基于EPTA标准)
吸尘功率	450公升/分钟
通过加配转接盒,可外接吸尘器,详情参阅说明书	
最佳钻孔范围	4-12毫米
重量	2.9公斤(连吸尘装置3.6公斤)
订货编号	0611250580

GBH 2-24 RE

四坑锤钻



1x辅助手柄
1x深度尺
随机不包括钻头

用户系统

输入功率	790瓦
最大钻孔直径	混凝土 24毫米
额定速率	0-930转/分钟
锤击率	0-4200转/分钟
单次最大锤击力	2.7焦耳(基于EPTA标准)
最佳钻孔范围	4-14毫米
重量	2.8公斤
订货编号	0611272080

GBH 2-24 DRE

四坑锤钻



1x辅助手柄
1x深度尺
随机不包括钻头

用户系统

输入功率	790瓦
最大钻孔直径	混凝土 24毫米 钢材 13毫米 木材 30毫米 砖石(用空心钻头) 68毫米
额定速率	0-930转/分钟
锤击率	0-4200转/分钟
单次最大锤击力	2.7焦耳(基于EPTA标准)
最佳钻孔范围	4-14毫米
重量	2.8公斤
凿削功能	有
订货编号	0611272180

GBH 2-24 DFR

四坑锤钻



1x快速更换夹头
1x辅助手柄
1x深度尺
随机不包括钻头

用户系统

输入功率	790瓦
最大钻孔直径	混凝土 24毫米 钢材 13毫米 木材 30毫米 砖石(用空心钻头) 68毫米
额定速率	0-930转/分钟
锤击率	0-4200转/分钟
单次最大锤击力	2.7焦耳(基于EPTA标准)
最佳钻孔范围	4-14毫米
重量	2.9公斤
凿削功能	有
订货编号	0611273080

GBH 2-26 E

四坑锤钻



HEAVY DUTY
1 year warranty



1x辅助手柄
1x深度尺
随机不包括钻头

用户系统

输入功率	800瓦
最大钻孔直径	混凝土 26毫米 钢材 13毫米 木材 30毫米 砖石(用空心钻头) 68毫米
空载速率	0-900转/分钟
锤击率	0-4000转/分钟
单次最大锤击力	3焦耳(基于EPTA标准)
最佳钻孔范围	8-16毫米
重量	2.7公斤
订货编号	0611251643

GBH 2-26 RE

四坑锤钻



HEAVY DUTY
1 year warranty



1x辅助手柄
1x深度尺
随机不包括钻头

用户系统

输入功率	800瓦
最大钻孔直径	混凝土 26毫米 钢材 13毫米 木材 30毫米 砖石(用空心钻头) 68毫米
空载速率	0-900转/分钟
锤击率	0-4000转/分钟
单次最大锤击力	3焦耳(基于EPTA标准)
最佳钻孔范围	8-16毫米
重量	2.7公斤
订货编号	0611251743

GBH 2-26 DRE

四坑锤钻



HEAVY DUTY
1 year warranty



1x辅助手柄
1x深度尺
随机不包括钻头

用户系统

输入功率	800瓦
最大钻孔直径	混凝土 26毫米 钢材 13毫米 木材 30毫米 砖石(用空心钻头) 68毫米
空载速率	0-900转/分钟
锤击率	0-4000次/分钟
单次最大锤击力	3焦耳(基于EPTA标准)
最佳钻孔范围	8-16毫米
重量	2.7公斤
凿削功能	有
订货编号	0611253743

GBH 2-28 D

四坑锤钻



HEAVY DUTY
1 year warranty



1x辅助手柄
1x深度尺
随机不包括钻头

用户系统

输入功率	820瓦
最大钻孔直径	混凝土 28毫米 钢材 13毫米 木材 30毫米 砖石(用空心钻头) 68毫米
空载速率	0-1300转/分钟
锤击率	0-5100次/分钟
单次最大锤击力	3.2焦耳(基于EPTA标准)
最佳钻孔范围	8-18毫米
重量	2.9公斤
凿削功能	有
订货编号	0611267081

GBH 2-28 DFV

四坑锤钻



HEAVY DUTY
1 year warranty



1x辅助手柄
1x深度尺
1x快速更换夹头
随机不包括钻头

用户系统

输入功率	820瓦
最大钻孔直径	混凝土 28毫米 钢材 13毫米 木材 30毫米 砖石(用空心钻头) 68毫米
空载速率	0-1300转/分钟
锤击率	0-5100次/分钟
单次最大锤击力	3.2焦耳(基于EPTA标准)
最佳钻孔范围	8-18毫米
重量	3.1公斤
凿削功能	有
订货编号	0611267281

GBH 3-28 DRE

四坑锤钻



HEAVY DUTY
1 year warranty



1x辅助手柄
1x深度尺
随机不包括钻头

用户系统

输入功率	800瓦
最大钻孔直径	混凝土 28毫米 钢材 13毫米 木材 30毫米 砖石(用空心钻头) 68毫米
空载速率	0-900转/分钟
锤击率	0-4000次/分钟
单次最大锤击力	3.1焦耳(基于EPTA标准)
最佳钻孔范围	8-18毫米
重量	3.5公斤
凿削功能	有
订货编号	061123A080

GBH 4-32 DFR

四坑锤钻



HEAVY DUTY
1 year warranty



1x辅助手柄
1x深度尺
随机不包括钻头

用户系统

输入功率	900瓦
最大钻孔直径	混凝土 32毫米 钢材 13毫米 木材 32毫米 砖石(用空心钻头) 90毫米
空载速率	0-760转/分钟
锤击率	0-3600次/分钟
单次最大锤击力	4.2焦耳(基于EPTA标准)
最佳钻孔范围	14-25毫米
重量	4.7公斤
凿削功能	有
订货编号	0611332182



GBH 5-38 X

六角锤钻



HEAVY DUTY
1 year warranty



1x辅助手柄
随机不包括钻头

用户系统

输入功率	1050瓦
最大钻孔直径	锤钻钻头 38毫米 穿透钻头 55毫米 空心钻头 90毫米
空载速率	320转/分钟
锤击率	2900次/分钟
单次最大锤击力	5.9焦耳(基于EPTA标准)
最佳钻孔范围	20-32毫米
重量	5.8公斤
凿削功能	有
订货编号	0611240943

GBH 5-40 D

五坑锤钻



HEAVY DUTY
1 year warranty



1x辅助手柄
随机不包括钻头

用户系统

输入功率	1100瓦
最大钻孔直径	锤钻钻头 40毫米 穿透钻头 57毫米 空心钻头 90毫米
空载速率	170-340转/分钟
锤击率	1500-2900次/分钟
单次最大锤击力	8.5焦耳(基于EPTA标准)
最佳钻孔范围	20-32毫米
重量	6.8公斤
凿削功能	有
订货编号	0611269080

GBH 5-40 DCE

五坑锤钻



HEAVY DUTY
1 year warranty



1x辅助手柄
随机不包括钻头

用户系统

输入功率	1150瓦
最大钻孔直径	锤钻钻头 40毫米 穿透钻头 55毫米 空心钻头 90毫米
空载速率	170-340转/分钟
锤击率	1500-3050次/分钟
单次最大锤击力	8.8焦耳(基于EPTA标准)
最佳钻孔范围	18-32毫米
重量	6.8公斤
凿削功能	有
订货编号	0611264080

GBH 8-45 D

五坑锤钻



HEAVY DUTY
1 year warranty



1x辅助手柄
随机不包括钻头

用户系统

输入功率	1500瓦
最大钻孔直径	锤钻钻头 46毫米 穿透钻头 80毫米 空心钻头 150毫米
空载速率	150-305转/分钟
锤击率	1380-2760次/分钟
单次最大锤击力	12.5焦耳(基于EPTA标准)
最佳钻孔范围	26-40毫米
重量	8.9公斤
凿削功能	有
订货编号	0611265180

GBH 8-45 DV

五坑锤钻



HEAVY DUTY
1 year warranty



1x辅助手柄
随机不包括钻头

用户系统

输入功率	1500瓦
最大钻孔直径	锤钻钻头 46毫米 穿透钻头 80毫米 空心钻头 150毫米
空载速率	150-305转/分钟
锤击率	1380-2760次/分钟
单次最大锤击力	12.5焦耳(基于EPTA标准)
最佳钻孔范围	26-40毫米
重量	8.9公斤
凿削功能	有
订货编号	0611265080

GBH 12-52 D

五坑锤钻



HEAVY DUTY
1 year warranty



1x辅助手柄
随机不包括钻头

用户系统

输入功率	1700瓦
最大钻孔直径	混凝土 52毫米
空载速率	0-220转/分钟
锤击率	1750-2150次/分钟
单次最大锤击力	19焦耳(基于EPTA标准)
重量	11.5公斤
凿削功能	有
订货编号	0611266180

GBH 12-52 DV

五坑锤钻



HEAVY DUTY
1 year warranty



1x辅助手柄
随机不包括钻头

用户系统

输入功率	1700瓦
最大钻孔直径	混凝土 52毫米
空载速率	0-220转/分钟
锤击率	1750-2150次/分钟
单次最大锤击力	19焦耳(基于EPTA标准)
重量	11.9公斤
凿削功能	有
订货编号	0611266080



GSH 5

电镐



HEAVY DUTY
1 year warranty



1x辅助手柄
随机不包括钻头

用户系统

输入功率	1100瓦
锤击率	2850次/分钟
单次最大锤击力	7.5焦耳(基于EPTA标准)
钻头夹持系统	五坑
重量	5.6公斤
订货编号	0611337080

GSH 5 CE

电镐



HEAVY DUTY
1 year warranty



1x辅助手柄
1x尖齿400毫米

输入功率	1150瓦
锤击率	1300-2900次/分钟
单次最大锤击力	8.3焦耳(基于EPTA标准)
钻头夹持系统	五坑
重量	6.2公斤
订货编号	0611321080

GSH 500

电镐



1x辅助手柄
随机不包括钻头

用户系统

输入功率	1100瓦
锤击率	2900次/分钟
单次锤击力	7.8焦耳(基于EPTA)
重量	5.6公斤
夹持装置	六角柄
订货编号	0611338680

GSH 9 VC

电镐



HEAVY DUTY
1 year warranty



1x辅助手柄
1x尖齿400毫米

输入功率	1500瓦
锤击率	2720次/分钟
单次最大锤击力	13焦耳(基于EPTA标准)
钻头夹持系统	五坑
重量	8.5公斤
订货编号	0611322080

GSH 11 E

电镐



HEAVY DUTY
1 year warranty



1x辅助手柄
1x扁齿400毫米

用户系统

输入功率	1500瓦
锤击率	900-1890次/分钟
单次最大锤击力	16.8焦耳(基于EPTA标准)
钻头夹持系统	五坑
重量	10.1公斤
订货编号	0611316880

GSH 11 VC

电镐



HEAVY DUTY
1 year warranty



1x辅助手柄
1x自磨尖齿400毫米

用户系统

输入功率	1700瓦
锤击率	900-1700次/分钟
单次最大锤击力	23焦耳(基于EPTA标准)
钻头夹持系统	五坑
重量	11.1公斤
订货编号	0611336080

GSH 16-30

电镐



HEAVY DUTY
1 year warranty



1x滑轮工具箱
1x自磨尖齿400毫米

用户系统

输入功率	1750瓦
锤击率	1300次/分钟
单次最大锤击力	45焦耳(基于EPTA标准)
钻头夹持系统	六角(30毫米)
重量	16.5公斤
订货编号	0611335180

GSH 27 VC

电镐




HEAVY DUTY
1 year warranty



















随机不包括钻头

输入功率	2000瓦
锤击率	1000次/分钟
单次最大锤击力	62焦耳(基于EPTA标准)
钻头夹持系统	六角(28毫米)
重量	29.5公斤
订货编号	061130A080







四坑锤钻 (SDS-Plus) 能力范围与功能一览表








产品型号/订货编号	重量 (公斤)	功率 (瓦)	空载速率 (转/分钟)	锤击率 (次/分钟)	单次锤击力 (焦耳)	可钻孔范围/最佳钻孔范围(毫米)													功能					
						4	6	8	10	12	14	16	18	20	22	24	26	28	30	32	34	无级调速	安全离合	凿削功能
 GBH 2000 RE 061125A382	2.3	600	0-1400	0-4400	1.7	4-10	10-16	16-22												●	●	○	●	○
 GBH 2000 DRE 061125A487	2.3	600	0-1400	0-4400	1.7	4-10	10-16	16-22												●	●	●	●	○
 GBH 2-20 DRE 061125A480	2.3	600	0-1400	0-4400	1.7	4-10	10-16	16-22												●	●	●	●	○
 GBH 220 06112A6080	2.3	720	0-2000	0-4800	2.0	4-10	10-16	16-22												●	●	○	●	○
 GBH 2-22 0611250180	2.3	620	0-1000	0-4400	2.2	4-10	10-16	16-22												●	●	○	●	○
 GBH 2-23 REA 0611250580	2.9	710	0-1000	0-4400	2.5	4-10	10-16	16-22												●	●	●	●	●
 GBH 2-24 RE 0611272080	2.8	790	0-1300	0-4200	2.7	4-10	10-16	16-22												●	●	○	●	○
 GBH 2-24 DRE 0611272180	2.8	790	0-1300	0-4200	2.7	4-10	10-16	16-22												●	●	●	●	○
 GBH 2-24 DFR 0611273080	2.9	790	0-1300	0-4200	2.7	4-10	10-16	16-22												●	●	●	●	○
 GBH 2-26 E 0611251643	2.7	800	0-900	0-4000	3	4-10	10-16	16-22												●	●	○	○	○
 GBH 2-26 RE 0611251743	2.7	800	0-900	0-4000	3	4-10	10-16	16-22												●	●	○	●	○
 GBH 2-26 DRE 0611253743	2.7	800	0-900	0-4000	3	4-10	10-16	16-22												●	●	●	●	○
 GBH 2-28 D 0611267081	2.9	820	0-1300	0-5100	3.2	4-10	10-16	16-22												●	●	●	●	○
 GBH 2-28 DFV 0611267281	3.1	820	0-1300	0-5100	3.2	4-10	10-16	16-22												●	●	●	●	○
 GBH 3-28 DRE 061123A080	3.5	800	0-900	0-4000	3.1	4-10	10-16	16-22												●	●	●	●	○
 GBH 4-32 DFR 0611332182	4.7	900	0-760	0-3600	4.2	4-10	10-16	16-22												●	●	●	●	○

四坑锤钻最佳钻孔范围 四坑锤钻钻孔范围 功能 ● 有 ○ 无









四坑锤钻 (SDS-Plus) 能力范围与功能一览表

产品型号/订货编号	不含电池重量 (公斤)	空载速率 (转/分钟)	锤击率 (次/分钟)	单次锤击力 (焦耳)	可钻孔范围/最佳钻孔范围(毫米)										功能					
					4	6	8	10	12	14	16	18	20	22	24	26	28	30	32	34
 GBH 180-LI 无刷 0611911181	2.6	0~1800	0~4550	2.0	[最佳范围: 8-18mm, 可钻范围: 4-34mm]										●	●	●	●	○	
 GBH 180-LI 无刷 0611911182	2.4	0~1800	0~4550	2.0	[最佳范围: 8-18mm, 可钻范围: 4-34mm]										●	●	●	●	○	
 GBH 18V-26 0611909083	3.0	0~890	0~4350	2.6	[最佳范围: 10-20mm, 可钻范围: 4-34mm]										●	●	●	●	○	
 GBH 36V-LI Plus 0611906082	4.0	0~940	0~4200	3.2	[最佳范围: 12-24mm, 可钻范围: 4-34mm]										●	●	●	●	○	

五坑锤钻 (SDS-max) 能力范围与功能一览表

产品型号/订货编号	功率 (瓦)	锤击率 (次/分钟)	单次锤击力 (焦耳)	可钻孔范围/最佳钻孔范围(毫米)															功能					
				12	14	16	18	20	22	24	26	28	30	32	34	36	38	40	42	44	46	48	50	52
 GBH 5-38 X 061124094	1050	2900	5.9	[最佳范围: 12-24mm, 可钻范围: 12-52mm]															●	●	○	○		
 GBH 5-40 D 0611269080	1100	1500-2900	8.5	[最佳范围: 12-24mm, 可钻范围: 12-52mm]															●	●	○	○		
 GBH 5-40 DCE 0611264080	1150	1500-3050	8.8	[最佳范围: 12-24mm, 可钻范围: 12-52mm]															●	●	●	●		
 GBH 8-45 D 0611265180	1500	1380-2760	12.5	[最佳范围: 12-24mm, 可钻范围: 12-52mm]															●	●	○	●		
 GBH 8-45 DV 0611265080	1500	1380-2760	12.5	[最佳范围: 12-24mm, 可钻范围: 12-52mm]															●	●	●	●		
 GBH 12-52 D 0611266180	1700	1750-2150	19	[最佳范围: 12-24mm, 可钻范围: 12-52mm]															●	●	○	●		
 GBH 12-52 DV 0611266080	1700	1750-2150	19	[最佳范围: 12-24mm, 可钻范围: 12-52mm]															●	●	●	●		

电镐锤击力一览表

产品型号/订货编号	功率 (瓦)	锤击率 (次/分钟)	单次锤击力 (焦耳) (基于EPTA标准)															功能		
			2	4	6	8	10	12	14	16	18	20	22	24	26	28	30	40	50	60
 GSH 5 0611337080	1100	2850	7.5焦耳															○	●	○
 GSH 5 CE 0611321080	1150	1300-2900	13焦耳															●	●	○
 GSH 500 0611338680	1100	2900	7.8焦耳															○	○	●
 GSH 9 VC 0611322080	1500	2720	13焦耳															●	●	○
 GSH 11 E 0611316880	1500	900-1890	25焦耳															○	●	○
 GSH 11 VC 0611336080	1700	900-1700	23焦耳															●	●	○
 GSH 16-30 0611335180	1700	1300	45焦耳															●	○	●
 GSH 27 VC 061130A080	2000	1000	69焦耳															●	○	●

■ 锤钻最佳钻孔范围
 ■ 锤钻钻孔范围
 ■ 单次锤击力
 功能 ● 有 ○ 无

钻孔、拧螺丝



手电钻 冲击钻 冲击扳手机/起子机

冲击钻



手电钻



冲击扳手机/起子机



GBM 340

手电钻



用户系统

随机不包括钻头

输入功率	340瓦
空载速率	0-2800转/分钟
最大钻孔直径	钢材 10毫米 铝材 10毫米 木材 20毫米
最大夹头直径	10毫米
重量	1.2公斤
订货编号	06011A9181

GBM 340 KL

手电钻



用户系统

随机不包括钻头

输入功率	340瓦
空载速率	0-2800转/分钟
最大钻孔直径	钢材 10毫米 铝材 10毫米 木材 20毫米
最大夹头直径	10毫米
重量	1.2公斤
订货编号	06011A9186

GBM 6

手电钻



用户系统

1x夹头匙
随机不包括钻头

输入功率	350瓦
最大钻孔直径	钢材 6.5毫米 铝材 6毫米 木材 15毫米
空载速率	4000转/分钟
夹头直径	0.5-6.5毫米
重量	1.1公斤
订货编号	0601472081*

GBM 6 RE

手电钻



用户系统

1x夹头匙
随机不包括钻头

输入功率	350瓦
最大钻孔直径	钢材 6.5毫米 铝材 6毫米 木材 15毫米
空载速率	0-4000转/分钟
夹头直径	0.5-6.5毫米
重量	1.1公斤
订货编号	0601472581

GBM 350 RE

手电钻



用户系统

1x夹头匙
随机不包括钻头

输入功率	350瓦
最大钻孔直径	钢材 10毫米 铝材 10毫米 木材 20毫米
空载速率	0-2500转/分钟
夹头直径	1-10毫米
重量	1.1公斤
订货编号	060113A743

GBM 10

手电钻



HEAVY DUTY
1 year warranty



用户系统

1x夹头匙
随机不包括钻头

输入功率	450瓦
最大钻孔直径	钢材 10毫米 铝材 10毫米 木材 25毫米
空载速率	2600转/分钟
夹头直径	1-10毫米
重量	1.3公斤
订货编号	0601473081

GBM 10 RE

手电钻



HEAVY DUTY
1 year warranty



用户系统

1x夹头匙
随机不包括钻头

输入功率	450瓦
最大钻孔直径	钢材 10毫米 铝材 10毫米 木材 25毫米
空载速率	0-2600转/分钟
夹头直径	1-10毫米
重量	1.3公斤
订货编号	0601473583

GBM 10 RE KLE

无匙手电钻



HEAVY DUTY
1 year warranty



用户系统

随机不包括钻头

输入功率	450瓦
最大钻孔直径	钢材 10毫米 铝材 10毫米 木材 25毫米
空载速率	0-2600转/分钟
夹头直径	1-10毫米
重量	1.3公斤
订货编号	0601473680

GBM 13

手电钻



HEAVY DUTY
1 year warranty



用户系统

1x夹头匙
随机不包括钻头

输入功率	600瓦
最大钻孔直径	钢材 13毫米 铝材 13毫米 木材 30毫米
空载速率	2600转/分钟
夹头直径	1.5-13毫米
重量	1.65公斤
订货编号	0601477081

GBM 13 RE

手电钻



HEAVY DUTY
1 year warranty



用户系统

1x夹头匙
随机不包括钻头

输入功率	600瓦
最大钻孔直径	钢材 13毫米 铝材 13毫米 木材 30毫米
空载速率	0-2600转/分钟
夹头直径	1.5-13毫米
重量	1.65公斤
订货编号	0601477584

GBM 13-2 RE

手电钻



HEAVY DUTY
1 year warranty



用户系统

1x辅助手柄
1x深度尺
随机不包括钻头

输入功率	750瓦
最大钻孔直径	钢材 13/8毫米 铝材 20/12毫米 木材 32/20毫米
空载速率	第一档 0-1000转/分钟 第二档 0-3000转/分钟
夹头直径	1-13毫米
重量	2.4公斤
订货编号	06011B2080

GBM 50-2

磁座钻



输入功率	1200瓦
空载速率	第一档 50-255转/分钟 第二档 100-510转/分钟
最大钻孔行程	165毫米
最大钻孔直径	空心钻头 50毫米 螺旋钻头 23毫米
丝锥	M16
磁力	14000牛
重量	14.7公斤
订货编号	06011B4080

GBM 1600 RE

手电钻



HEAVY DUTY
1 year warranty



1x夹头匙
1x辅助手柄
随机不包括钻头

输入功率	850瓦
最大钻孔直径	钢材 16毫米 铝材 16毫米 木材 40毫米
搅拌器	160毫米
空载速率	0-630 转/分钟
夹头直径	3-16毫米
重量	3公斤
订货编号	06011B0080



GSB 550

冲击钻



HEAVY DUTY
1 year warranty



随机不含钻头

输入功率	550瓦
空载速率	0-2700转/分钟
冲击率	0-41600次/分钟
最大钻孔直径	砖墙 13毫米 钢材 10毫米 木材 25毫米
最大夹头直径	13毫米
重量	1.8公斤
订货编号	06011A1184

GSB 13 RE

冲击钻



HEAVY DUTY
1 year warranty



1x夹头匙
1x辅助手柄
1x深度尺

输入功率	650瓦
最大钻孔直径	砖墙 13毫米 钢材 10毫米 木材 20毫米
空载速率	0-3150转/分钟
冲击率	0-47000次/分钟
夹头直径	1.5-13毫米
重量	1.6公斤
订货编号	0601227180

GSB 16

冲击钻



HEAVY DUTY
1 year warranty



1x夹头匙
1x辅助手柄
1x深度尺

用户系统

输入功率	750瓦
最大钻孔直径	砖墙 16毫米 钢材 12毫米 木材 25毫米
空载速率	3250转/分钟
冲击率	48500次/分钟
夹头直径	1.5-13毫米
重量	1.8公斤
订货编号	0601228080

GSB 16 RE

冲击钻



HEAVY DUTY
1 year warranty



1x夹头匙
1x辅助手柄
1x深度尺

用户系统

输入功率	750瓦
最大钻孔直径	砖墙 16毫米 钢材 12毫米 木材 25毫米
空载速率	0-3250转/分钟
冲击率	0-48500次/分钟
夹头直径	1.5-13毫米
重量	1.8公斤
订货编号	0601228180

GSB 20-2

冲击钻



HEAVY DUTY
1 year warranty



1x夹头匙
1x辅助手柄
1x深度尺
随机不包括钻头

用户系统

输入功率	800瓦
最大钻孔直径	砖墙 20毫米 钢材 13毫米 木材 40毫米
空载速率	1100/3000转/分钟
冲击率	48000 次/分钟
夹头直径	1.5-13毫米
重量	2.6公斤
订货编号	06011A2080

GSB 20-2 RE

冲击钻



HEAVY DUTY
1 year warranty



1x夹头匙
1x辅助手柄
1x深度尺
随机不包括钻头

用户系统

输入功率	800瓦
最大钻孔直径	砖墙 20毫米 钢材 13毫米 木材 40毫米
空载速率	0-1100/0-3000转/分钟
冲击率	0-48000 次/分钟
夹头直径	1.5-13毫米
重量	2.6公斤
订货编号	06011A2181



GDS 18 E

冲击扳手机



HEAVY DUTY
1 year warranty



输入功率	500瓦
空载速率	800-1900转/分钟
最大螺母直径	M18
扭矩	250牛顿米
重量	3.2公斤
订货编号	0601444080

GSR 6-25 TE

电动起子机



HEAVY DUTY
1 year warranty



输入功率	701瓦
空载速率	0-2500转/分钟
最大扭矩	20牛顿米 (软扭)
重量	1.5公斤
订货编号	0601445080*

GTB 650

电动起子机















HEAVY DUTY
1 year warranty



1x批头	
输入功率	650瓦
空载速率	0-5000转/分钟
最大扭矩	12牛顿米
最大螺丝直径	6毫米
重量 (不含电线)	1.4公斤
订货编号	06014A2080

博世手电钻能力范围与功能一览表

功能 ● 有 ○ 无

产品型号/订货编号	功率 (瓦)	空载速率 (转/分钟)	最大钻孔直径			功能	
			钢材	铝材	木材	正反 转	无级 调速
 GBM 340 06011A9181	340	0~2800	10毫米	10毫米	20毫米	●	●
 GBM 340 KL 06011A9186	340	0~2800	10毫米	10毫米	20毫米	●	●
 GBM 6 0601472081	350	4000	6.5毫米	6毫米	15毫米	○	○
 GBM 6 RE 0601472581	350	0~4000	6.5毫米	6毫米	15毫米	●	●
 GBM 350 RE 060113A743	350	0~2500	10毫米	10毫米	20毫米	●	●
 GBM 10 0601473081	450	2600	10毫米	10毫米	25毫米	○	○
 GBM 10 RE 0601473583	450	0~2600	10毫米	10毫米	25毫米	●	●
 GBM 10 RE KLE 0601473680	450	0~2600	10毫米	10毫米	25毫米	●	●
 GBM 13 0601477081	600	2600	13毫米	13毫米	30毫米	○	○
 GBM 13 RE 0601477584	600	0~2600	13毫米	13毫米	30毫米	●	●
 GBM 13-2 RE 06011B2080	750	第一档 0~1000 第二档 0~3000	13/8毫米	20/12毫米	30/20毫米	●	●
 GBM 1600 RE 06011B0080	850	0~630	16毫米	16毫米	40毫米	●	●

博世冲击钻能力范围与功能一览表

功能 ● 有 ○ 无

产品型号/订货编号	功率 (瓦)	空载速率 (转/分钟)	冲击率 (次/分钟)	最大钻孔直径			功能		
				砖墙	钢材	木材	正反 转	无级 调速	安全 离合
 GSB 550 06011A1184	550	0~2700	0~41600	13毫米	10毫米	25毫米	●	●	○
 GSB 13 RE 0601227180	650	0~3150	0~47000	13毫米	10毫米	20毫米	●	●	○
 GSB 16 0601228080	750	3250	48500	16毫米	12毫米	25毫米	○	○	○
 GSB 16 RE 0601228180	750	0~3250	0~48500	16毫米	12毫米	25毫米	●	●	○
 GSB 20-2 06011A2080	800	一档: 1100 二档: 3000	48000	20毫米	13毫米	40毫米	○	○	●
 GSB 20-2 RE 06011A2181	800	一档: 0~1100 二档: 0~3000	0~48000	20毫米	13毫米	40毫米	●	●	●

打磨、切削

角磨机

云石机

直磨机

砂轮机

电剪/电冲剪



轻巧、强力、耐用—博世角磨机!

更耐用的铠装马达



一般转子

铠装转子

铠装转子外层加缠尼龙线构成保护网，可有效挡格吸入的碎屑，以防割断漆包线，让转子更坚固耐用。

高扭矩高输出



选用齿数更密的从动齿轮，通过降低转速实现大扭矩的输出。应用在高负载角磨机上。

自断路碳刷



当碳刷将近耗尽时，弹簧会将绝缘头顶出，碳刷与转子的换向器断路，自动停机。自断路碳刷保护转子不受损坏。

振动控制系统



减振手柄通过缓冲弹簧把传动到手柄上的振动能量有效减少(类似汽车避振器)。

速度预选控制



速度旋钮可分档设定，实现速度的微调预选，适合低速工况需要。软材质、细打磨、小尺寸加工需要低功率低速运转。

安全防护罩



波纹式防护罩厚度十足，能够牢牢锁死，即使在危险的碎片瞬间，确保防护罩不会甩飞。

重启保护系统



工具断电后再通电不会启动，需要重新推开才会启动。电源被误拔、工厂偶发停电、开关忘记关闭等情况下起到保护作用。

反冲控制系统



当角磨机进行垂直切割或窄角打磨时，砂轮片一旦被钢筋卡住或硬物夹停(瞬间)，会发生反弹意外。Kick Back Stop通过速度传感器，一旦卡片(速度降零)，便会断电停机，保护使用者。

恒定电子控速



电动工具采用的单相串激电机随负载增大，转速会大幅下降。恒速控制装置通过速度传感器反馈给晶闸管，一旦降速便增加电机的端电压，确保转速不会大幅度衰减，实现恒速稳定。

GWX 9-125

角磨机



新!

1x辅助手柄(减振)
1x防护罩
随机不包括磨切片

输入功率	900瓦
主轴直径	M14
磨/切片直径	125毫米
空载速率	11000转/分钟
重量	2.0公斤
订货编号	06017B2080

GWS 660

角磨机



随机不包括磨切片

输入功率	660瓦
主轴直径	M10
磨/切片直径	100毫米
空载速率	11000转/分钟
重量	1.5公斤
订货编号	0601375681

用户系统

GWS 6-100

角磨机



1x辅助手柄
1x扳手
1x夹紧螺母
1x法兰片
1x防护罩
随机不包括磨切片

输入功率	670瓦
主轴直径	M10
磨/切片直径	100毫米
空载速率	11000转/分钟
重量	1.8公斤
订货编号	0601375043

用户系统

GWS 6-125

角磨机



1x辅助手柄
1x扳手
1x夹紧螺母
1x法兰片
1x防护罩
随机不包括磨切片

输入功率	670瓦
主轴直径	M14
磨/切片直径	125毫米
空载速率	11000转/分钟
重量	1.9公斤
订货编号	0601375143

用户系统

GWS 7-100

角磨机



1x辅助手柄
1x扳手
1x夹紧螺母
1x法兰片
1x防护罩
随机不包括磨切片

输入功率	720瓦
主轴直径	M10
磨/切片直径	100毫米
空载速率	11000转/分钟
重量	1.8公斤
订货编号	0601388080

用户系统

GWS 7-100 T

角磨机



1x辅助手柄
1x扳手
1x夹紧螺母
1x法兰片
1x防护罩
随机不包括磨切片

输入功率	720瓦
主轴直径	M10
磨/切片直径	100毫米
空载速率	9300转/分钟
重量	1.8公斤
订货编号	0601388680

用户系统

GWS 7-100 ET

角磨机



1x辅助手柄
1x扳手
1x夹紧螺母
1x法兰片
1x防护罩
随机不包括磨切片

输入功率	720瓦
主轴直径	M10
磨/切片直径	100毫米
空载速率	2800-9300转/分钟
重量	1.8公斤
订货编号	0601388580

用户系统

GWS 7-125

角磨机



1x辅助手柄
1x扳手
1x夹紧螺母
1x法兰片
1x防护罩
随机不包括磨切片

输入功率	720瓦
主轴直径	M14
磨/切片直径	125毫米
空载速率	11000转/分钟
重量	2.0公斤
订货编号	0601388082

用户系统

GWS 7-125 T

角磨机



1x辅助手柄
1x扳手
1x夹紧螺母
1x法兰片
1x防护罩
随机不包括磨切片

输入功率	720瓦
主轴直径	M14
磨/切片直径	125毫米
空载速率	9300转/分钟
重量	2.0公斤
订货编号	0601388682

用户系统

GWS 750-100

角磨机



1x辅助手柄
1x扳手
1x夹紧螺母
1x法兰片
1x防护罩
随机不包括磨切片

输入功率	750瓦
主轴直径	M10
磨/切片直径	100毫米
空载速率	11000转/分钟
重量	1.8公斤
订货编号	0601394080

用户系统

GWS 750-125

角磨机



1x辅助手柄
1x扳手
1x夹紧螺母
1x法兰片
1x防护罩
随机不包括磨切片

输入功率	750瓦
主轴直径	M14
磨/切片直径	125毫米
空载速率	11000转/分钟
重量	1.8公斤
订货编号	0601394081

用户系统

GWS 900-100

角磨机



1x辅助手柄
1x扳手
1x夹紧螺母
1x法兰片
1x防护罩
随机不包括磨切片

输入功率	900瓦
主轴直径	M10
磨/切片直径	100毫米
空载速率	11000转/分钟
重量	1.8公斤
订货编号	0601396080

用户系统

GWS 900-100 S

角磨机



HEAVY DUTY
1 year warranty



新!

1x辅助手柄
1x防护罩
1x扳手
1x螺母
1x法兰
随机不包括磨切片

用户系统

输入功率	900瓦
主轴直径	M10
磨/切片直径	100毫米
空载速率	2800-11000转/分钟
重量	1.8公斤
订货编号	0601396180

GWS 900-125

角磨机



HEAVY DUTY
1 year warranty



新!

1x辅助手柄
1x扳手
1x夹紧螺母
1x法兰片
1x防护罩
随机不包括磨切片

用户系统

输入功率	900瓦
主轴直径	M14
磨/切片直径	125毫米
空载速率	11000转/分钟
重量	1.8公斤
订货编号	0601396082

GWS 900-125 S

角磨机



HEAVY DUTY
1 year warranty



新!

1x辅助手柄
1x防护罩
1x扳手
1x螺母
1x法兰
随机不包括磨切片

用户系统

输入功率	900瓦
主轴直径	M14
磨/切片直径	125毫米
空载速率	2800-11000转/分钟
重量	1.8公斤
订货编号	0601396182

GWS 10-125

角磨机



HEAVY DUTY
1 year warranty



1x辅助手柄(减振)
1x扳手
1x夹紧螺母
1x法兰片
1x防护罩
随机不包括磨切片

用户系统

输入功率	1000瓦
主轴直径	M14
磨/切片直径	125毫米
空载速率	11000转/分钟
重量	2.1公斤
订货编号	0601821280

GWS 14-125 CI

角磨机



HEAVY DUTY
1 year warranty



1x辅助手柄(减振)
1x扳手
1x夹紧螺母
1x法兰片
1x防护罩
随机不包括磨切片

用户系统

输入功率	1400瓦
主轴直径	M14
磨/切片直径	125毫米
空载速率	11000转/分钟
重量	2.2公斤
订货编号	0601824280

GWS 14-150 CI

角磨机



HEAVY DUTY
1 year warranty



1x辅助手柄(减振)
1x扳手
1x夹紧螺母
1x法兰片
1x防护罩
随机不包括磨切片

用户系统

输入功率	1400瓦
主轴直径	M14
磨/切片直径	150毫米
空载速率	9300转/分钟
重量	2.3公斤
订货编号	0601826280

GWS 18-150 L

角磨机



HEAVY DUTY
1 year warranty



新!

1x辅助手柄(减振)
1x扳手
1x夹紧螺母
1x法兰片
1x防护罩
随机不包括磨切片

用户系统

输入功率	1800瓦
主轴直径	M14
磨/切片直径	150毫米
空载速率	10000转/分钟
重量	2.6公斤
订货编号	06017A5080

GWS 2000

角磨机



HEAVY DUTY
1 year warranty



1x辅助手柄
1x防护罩
1x扳手
1x螺母
1x法兰
随机不包括磨切片

用户系统

输入功率	2000瓦
主轴直径	M14
磨/切片直径	180毫米
空载速率	8500转/分钟
重量	5.1公斤
订货编号	06018B7080

GWS 20-180

角磨机



HEAVY DUTY
1 year warranty



1x辅助手柄
1x扳手
1x夹紧螺母
1x防护罩
随机不包括磨切片

用户系统

输入功率	2000瓦
主轴直径	M14
磨/切片直径	180毫米
空载速率	8500转/分钟
重量	5公斤
订货编号	0601849143*

GWS 20-230

角磨机



HEAVY DUTY
1 year warranty



1x辅助手柄
1x扳手
1x夹紧螺母
1x法兰片
1x防护罩
随机不包括磨切片

用户系统

输入功率	2000瓦
主轴直径	M14
磨/切片直径	230毫米
空载速率	6500转/分钟
重量	5.6公斤
订货编号	0601850143*

GWS 22-180

角磨机



HEAVY DUTY
1 year warranty



1x辅助手柄
1x扳手
1x夹紧螺母
1x法兰片
1x防护罩
随机不包括磨切片

用户系统

输入功率	2200瓦
主轴直径	M14
磨/切片直径	180毫米
空载速率	8500转/分钟
重量	4.9公斤
订货编号	0601881A80*

GWS 22-230

角磨机



HEAVY DUTY
1 year warranty



1x辅助手柄
1x扳手
1x夹紧螺母
1x法兰片
1x防护罩
随机不包括磨切片

用户系统

输入功率	2200瓦
主轴直径	M14
磨/切片直径	230毫米
空载速率	6500转/分钟
重量	5.1公斤
订货编号	0601882A80*

GWS 2200

角磨机



HEAVY DUTY
1 year warranty



1x辅助手柄
1x扳手
1x夹紧螺母
1x法兰片
1x防护罩
随机不包括磨切片

新!

用户系统

输入功率	2100瓦
主轴直径	M14
磨/切片直径	180/230毫米
空载速率	8500/6500转/分钟
重量	5.2/5.4公斤
订货编号	06018C0080 (180毫米) 06018C1080 (230毫米)



GWS 24-180
角磨机



HEAVY DUTY
1 year warranty



- 1x辅助手柄(减振)
- 1x防护罩
- 1x法兰片
- 1x夹紧螺母
- 1x扳手
- 随机不包括磨切片

新!

输入功率	2400瓦
主轴直径	M14
磨/切片直径	180毫米
空载速率	8500转/分钟
重量	5.7公斤
订货编号	06018C2080

GWS 24-230
角磨机



HEAVY DUTY
1 year warranty



- 1x辅助手柄(减振)
- 1x防护罩
- 1x法兰片
- 1x夹紧螺母
- 1x扳手
- 随机不包括磨切片

新!

输入功率	2400瓦
主轴直径	M14
磨/切片直径	230毫米
空载速率	6500转/分钟
重量	5.9公斤
订货编号	06018C3080

GWS 24-180 JZ
角磨机



HEAVY DUTY
1 year warranty



- 1x辅助手柄(减振)
- 1x防护罩
- 1x法兰片
- 1x夹紧螺母
- 1x扳手
- 随机不包括磨切片

新!

输入功率	2400瓦
主轴直径	M14
磨/切片直径	180毫米
空载速率	8500转/分钟
重量	5.8公斤
订货编号	06018C2380

GWS 24-230 JZ
角磨机



HEAVY DUTY
1 year warranty



- 1x辅助手柄(减振)
- 1x防护罩
- 1x法兰片
- 1x夹紧螺母
- 1x扳手
- 随机不包括磨切片

新!

输入功率	2400瓦
主轴直径	M14
磨/切片直径	230毫米
空载速率	6500转/分钟
重量	6.0公斤
订货编号	06018C3380



GDM 13-34
云石机



HEAVY DUTY
1 year warranty



- 2x固定法兰
- 1x环形扳手
- 1x内六角扳手

用户系统

输入功率	1300瓦
空载速率	12000转/分钟
切片尺寸	110毫米
接头孔径	20毫米
90°最大切割深度	34毫米
45°最大切割深度	22毫米
重量	2.8公斤
订货编号	060136A280

GDC 140
云石机



HEAVY DUTY
1 year warranty



- 1x环形扳手
- 1x内六角扳手

用户系统

输入功率	1400瓦
空载速率	13200转/分钟
盘片直径	115毫米
最大切割深度	35毫米
重量	2.9公斤
订货编号	06013A4080

GGG 3000 L
直磨机



用户系统

2x扳手	
输入功率	300瓦
最大夹头直径	8毫米
最大磨轮直径	25毫米
主轴环直径	41毫米
空载速率	28000转/分钟
重量	1.3公斤
订货编号	0601224081

GGG 5000 L
直磨机



用户系统

2x扳手	
输入功率	500瓦
最大夹头直径	8毫米
最大磨轮直径	25毫米
主轴环直径	41毫米
空载速率	33000转/分钟
重量	1.4公斤
订货编号	0601224181

GGG 28 CE
直磨机



HEAVY DUTY
1 year warranty



用户系统

2x扳手	
输入功率	650瓦
最大夹头直径	8毫米
最大磨轮直径	50毫米
主轴环直径	43毫米
空载速率	10000-28000转/分钟
重量	1.4公斤
订货编号	0601220180

GGG 28 LCE
直磨机



HEAVY DUTY
1 year warranty



用户系统

2x扳手	
输入功率	650瓦
最大夹头直径	8毫米
最大磨轮直径	50毫米
主轴环直径	43毫米
空载速率	10000-28000转/分钟
重量	1.6公斤
订货编号	0601221180

GBG 35-15
砂轮机

HEAVY DUTY
1 year warranty

新!



- 1x火花挡板
- 1x工作支架
- 1x有机玻璃防护罩
- 1x扳手

输入功率	350瓦
空载速率 (50Hz)	3000转/分钟
砂轮直径	150毫米
砂轮厚度	20毫米
轴心直径	20毫米
砂砾规格	24/60目
机身尺寸	342x225x170毫米
重量	10公斤
订货编号	060127A380

GBG 60-20
砂轮机

HEAVY DUTY
1 year warranty

新!



- 1x火花挡板
- 1x工作支架
- 1x有机玻璃防护罩
- 1x扳手

输入功率	600瓦
空载速率 (50Hz)	3000转/分钟
砂轮直径	200毫米
砂轮厚度	25毫米
轴心直径	32毫米
砂砾规格	24/60目
机身尺寸	370x230x260毫米
重量	17公斤
订货编号	060127A480

GSC 2.8
电剪

HEAVY DUTY
1 year warranty



- 2x扳手

输入功率	500瓦
割削深度	钢板(达400 N/mm ²) 2.8毫米 钢板(达600 N/mm ²) 2.2毫米 钢板(达800 N/mm ²) 1.9毫米 铝板(达250 N/mm ²) 3.5毫米
空载往复频率	2400次/分钟
重量	2.7公斤
订货编号	0601506143*

GNA 3.5
电冲剪

HEAVY DUTY
1 year warranty



- 1x辅助手柄
- 1x冲模支架

输入功率	620瓦
割削深度	钢板(达400 N/mm ²) 3.5毫米 钢板(达600 N/mm ²) 2.4毫米 钢板(达800 N/mm ²) 1.6毫米
剪裁宽度	6毫米
最小弧度半径	70毫米
空载往复频率	1000次/分钟
重量	3.5公斤
订货编号	0601533143*

博世角磨机关键数据与功能一览表

产品型号/订货编号	功率 (瓦)	空载速率 (转/分钟)	盘片直径 (毫米)	主轴 直径	功能 【图标解释见P1页图标索引】
 GWX 9-125 06017B2080	900	11000	125	M14	  XLOCK
 GWS 660 0601375681	660	11000	100	M10	 
 GWS 6-100 0601375043	670	11000	100	M10	  
 GWS 6-125 0601375143	670	11000	125	M10	 
 GWS 7-100 0601388080	720	11000	100	M10	  
 GWS 7-100 T 0601388680	720	9300	100	M10	 
 GWS 7-100 ET 0601388580	720	2800-9300	100	M10	  
 GWS 7-125 0601388082	720	9300	125	M14	 
 GWS 7-125 T 0601388682	720	9300	125	M14	 
 GWS 750-100 0601394080	750	11000	100	M10	 
 GWS 750-125 0601394081	750	11000	125	M14	 
 GWS 900-100 0601396080	900	11000	100	M10	 
 GWS 900-100 S 0601396180	900	2800-11000	100	M10	   
 GWS 900-125 0601396082	900	11000	125	M14	 
 GWS 900-125 S 0601396182	900	2800-11000	125	M14	   

博世角磨机关键数据与功能一览表

产品型号/订货编号	功率 (瓦)	空载速率 (转/分钟)	盘片直径 (毫米)	主轴 直径	功能 【图标解释见P1页图标索引】
 GWS 10-125 0601821280	1000	11000	125	M14	  
 GWS 14-125 CI 0601824280	1400	11000	125	M14	     
 GWS 14-150 CI 0601821280	1400	9300	150	M14	     
 GWS 18-150 L 06017A5080	1800	10000	150	M14	     
 GWS 2000 06018B7080	2000	8500	180	M14	 
 GWS 20-180 0601849143*	2000	8500	180	M14	 
 GWS 20-230 0601850143*	2000	6500	230	M14	 
 GWS 22-180 0601881A80*	2200	8500	180	M14	 
 GWS 22-230 0601882A80*	2200	6500	230	M14	 
 GWS 2200 06018C0080	2100	8500	180	M14	 
 GWS 2200 06018C1080	2100	6500	230	M14	 
 GWS 24-180 06018C2080	2400	8500	180	M14	  
 GWS 24-230 06018C3080	2400	6500	230	M14	  
 GWS 24-180 JZ 06018C2380	2400	8500	180	M14	      
 GWS 24-230 JZ 06018C3380	2400	6500	230	M14	      

切割、刨削



马刀锯	砂磨机	电刨	雕刻机	多功能切割打磨机
曲线锯	修边机	圆锯	斜切锯	台锯 / 型材切割机

1947年，博世发明了世界上第一台曲线锯，搭配合适的曲线锯条，可以应对多种不同材质的切割。

SDS快换系统



锯条快速更换

精确控制系统



通过锯条两侧的夹钳收紧，限制锯条左右摆动，实现精确切割

锯片摆动功能



锯片摆动能提高切割速度(椭圆切割行程增加进刀量)，提高切割效率，但切口比较粗糙，适合粗切。

GST 700

曲线锯



随机不含锯条

新!

用户系统

输入功率	500 瓦
切割深度	木材 70 毫米 钢材 6 毫米 铝材 10 毫米
空载冲数	1450-3200次/分钟
冲程	20毫米
底板斜面角度	+/- 45°
重量	2.1 公斤
订货编号	06012A7080

GST 85 PB

曲线锯



HEAVY DUTY 1 year warranty

1x六角扳手
1x防毛边压板

锯条:
(木工) 1xT301 CD
(木工) 1xT101 B
(金工) 1xT118 AF

用户系统

输入功率	580瓦
切割深度	木材 85毫米 钢铁 10毫米 铝材 20毫米
空载冲数	3100次/分钟
冲程	26毫米
底板斜面角度	+/- 45°
重量	2.4公斤
订货编号	0601587143*

GST 85 PBE

曲线锯



HEAVY DUTY 1 year warranty

1x六角扳手
1x防毛边压板

锯条:
(木工) 1xT101 B (木工) 1xT111 C
(木工) 1xT224 D (木工) 1xT144 DP
(金工) 1xT118 AF (金工) 1xT123 X

用户系统

输入功率	580瓦
切割深度	木材 85毫米 钢铁 10毫米 铝材 20毫米
空载冲数	500-3100次/分钟
冲程	26毫米
底板斜面角度	+/- 45°
重量	2.4公斤
订货编号	0601587643*

GST 25 M

曲线锯



HEAVY DUTY 1 year warranty

1x透明防护罩

锯条:
(金工) 1xT121 AF
(金工) 1xT345 XF

用户系统

输入功率	670瓦
切割深度	木材 80毫米 钢材 15毫米 铝材 25毫米
空载冲数	500-2600次/分钟
冲程	24毫米
底板斜面角度	+/- 45°
重量	2.7公斤
订货编号	0601516080*

GST 800

曲线锯



随机不含锯条

用户系统

输入功率	710瓦
切割深度	800-3100次/分钟 木材 80毫米 钢铁 10毫米 铝材 20毫米
空载冲数	20 毫米
冲程	+/- 45°
底板斜面角度	2.5公斤
重量	
订货编号	060158H181*

GST 90 BE

曲线锯



HEAVY DUTY 1 year warranty

1x除尘装置套装
1x碎片防护罩
1x六角扳手

锯条: (木工) 5xT 144 D

新!

用户系统

输入功率	650瓦
切割深度	木材 90毫米 钢铁 10毫米 铝材 20毫米
空载冲数	3100次/分钟
冲程	26毫米
最大切割角度	+/- 45°
重量	2.6公斤
订货编号	060158F080

GST 150 BCE

曲线锯



HEAVY DUTY 1 year warranty

1x透明防护罩 1x吸尘转头
1x塑胶底板套

锯条: (木工) 1xT244 D (木工) 1xT144 DP
(金工) 1xT123 X

用户系统

输入功率	780瓦
切割深度	木材 150毫米 钢材 10毫米 铝材 20毫米
空载冲数	500-3100次/分钟
冲程	26毫米
底板斜面角度	+/- 45°
重量	2.7公斤
订货编号	0601513080

GSA 120

马刀锯



新!

用户系统

输入功率	1200W
最大切割厚度	木材 220毫米 钢材 20毫米
空载往复频率	0-3000次/分钟
冲程长度	29毫米
重量	3.7千克
订货编号	06016B1080

GSA 1300 PCE

马刀锯



HEAVY DUTY 1 year warranty

1x锯条

输入功率	1300瓦
最大切割厚度	钢材 19 毫米 木材 250毫米
空载往复频率	0-2900次/分钟
重量	4.1公斤
订货编号	060164E280

GOP 30-28

多功能切割打磨机



HEAVY DUTY 1 year warranty

1x附件转换器
1x扇形切割
1x砂纸套装

1x六角扳手
1x切入式切割锯片
1x三角形打磨盘

输入功率	300瓦
摆动角度 (左/右)	2.8 (2x1.4)
空载速率	8000-20000转/分钟
重量	1.5公斤
订货编号	0601237080

GHO 6500

电刨



1x平行导板
1x连接螺丝
1x固定螺丝
1xTroxx扳手
1xTroxx 扳手
1x校准器
1x针对HSS刨刀之磨刀器

输入功率	650瓦
空载速率	16500转/分钟
可调切屑厚度	0-2.6毫米
最大开槽深度	9毫米
最大开槽宽度	82毫米
重量	2.8公斤
订货编号	0601596080

GHO 10-82

电刨



HEAVY DUTY 1 year warranty

1x平行导板
1x连接螺丝
1x固定螺丝
1xTroxx扳手
1x校准器
1x针对HSS刨刀之磨刀器

用户系统

输入功率	710瓦
空载速率	16500转/分钟
可调切屑厚度	0-1.0毫米
最大开槽深度	9毫米
最大开槽宽度	82毫米
总长度	284毫米
重量	2.5公斤
订货编号	0601594043

GEX 125-1 AE

偏心砂磨机



HEAVY DUTY 1 year warranty

1x砂纸

输入功率	250瓦
空载速率	7500-12000转/分钟
轨道直径	2.5毫米
磨盘直径	125毫米
重量	1.3公斤
订货编号	0601387580

GSS 1400

平板砂磨机



用户系统

输入功率	180瓦
空载速率	12000转/分钟
磨板	110x100毫米
砂纸	115x140毫米
重量	1.3公斤
订货编号	06012A2080

GSS 1400 A

平板砂磨机



用户系统

输入功率	180瓦
空载速率	12000转/分钟
磨板	110x100毫米
砂纸	115x140毫米
重量	1.4公斤
订货编号	06012A2180

GSS 2300

平板砂磨机



用户系统

输入功率	190瓦
空载速率	12000转/分钟
磨板	92x182毫米
砂纸	93x230毫米
轨道直径	2毫米
重量	1.5公斤
订货编号	0601298080

GKF 550

修边机



新!

1x铁刀
1x导向轴套
2x开口扳手

输入功率	550瓦
夹头尺寸	1/4英寸
空载速率	33000转/分钟
重量	1.4公斤
订货编号	06016A0080

GOF 1600 CE

雕刻机



HEAVY DUTY
1 year warranty

1x扳手
1x防尘罩
1x夹头套筒
1x样规导板
1x样规导板快速锁定器

输入功率	1600瓦
空载速率	10000-25000 转/分钟
最大雕刻深度	3英寸 (76毫米)
锁定后最大调整深度	5/8英寸 (16毫米)
夹头尺寸	1/2英寸
重量	5.8公斤
订货编号	0601624080

GCM 216

斜切锯



新!

1x内六角扳手
1x夹钳

输入功率	1300瓦
锯片尺寸	216毫米
空载速率	4800次/分钟
最大底座转角(左/右)	45°/0°
最大斜切角(左/右)	47°/47°
0°转角/0°斜切	60x123毫米
45°转角/0°斜切	43x123毫米
0°转角/45°斜切	60x80毫米
45°转角/45°斜切(左)	43x80毫米
45°转角/45°斜切(右)	35x80毫米
激光类型	红色
切割精度	±0.3°
尺寸(不含工作台)	500x455x325毫米
重量	10.1公斤
订货编号	0601B33080

GCM 10 MX

斜切锯



HEAVY DUTY
1 year warranty

1x锯片
1x集尘袋
1x夹持杆
1x防倾倒支脚

输入功率	1700瓦
锯片尺寸	254毫米
空载速率	4800转/分钟
最大底座转角(左/右)	47°/52°
最大斜切角(左/右)	45°/0°
0°转角/0°斜切	89x89毫米
45°转角/0°斜切	86x67毫米
0°转角/45°斜切	95x44毫米
45°转角/45°斜切	64x44毫米
重量	13.5公斤
订货编号	0601B29080

GCM 12 GDL

斜切锯



HEAVY DUTY
1 year warranty

1x锯片
1x嵌入板
1x扳手
1x垂直夹具

输入功率	1800瓦
锯片尺寸	305毫米
空载速率	3800转/分钟
最大底座转角(左/右)	52°/60°
最大斜切角(左/右)	47°/47°
0°转角/0°斜切	104x341毫米
45°转角/0°斜切	104x240毫米
0°转角/45°斜切	51x240毫米
45°转角/45°斜切	305毫米
重量	32.1公斤
订货编号	0601B23680

GTA 2500 Compact

斜切锯工作台



HEAVY DUTY
1 year warranty

工作台长度	1050毫米
工作台长度(打开延伸架)	2500毫米
高度	852毫米
最大承载重量	250公斤
重量	15.8公斤
订货编号	0601B12480

GTS 10 J

台锯



HEAVY DUTY
1 year warranty

1x锯片
1x推棍
1x锯片槽

输入功率	1800瓦
锯片直径	254毫米
空载速率	3650转/分钟
斜切角度(左/右)	47°/2°
最大右侧切割能力	460毫米
最大左侧切割能力	210毫米
最大切割深度	79毫米
重量	26公斤
订货编号	0601B30581

GTS 254

台锯



新!

1x金属支架
1x木工锯片

输入功率	1800瓦
锯片直径	254毫米
空载速率	4300次/分钟
斜切角度(45°/0°)	55°/80毫米
台面延伸长度	265毫米
最大切割能力/宽度	545毫米
台面尺寸	555x555毫米
重量(含支架)	24.4公斤
订货编号	0601B45080

GTA 600

台锯工作台



HEAVY DUTY
1 year warranty

用户系统

订货编号 0601B22002

GCO 200

型材切割机



新!

1x通用切片
1x内六角扳手

输入功率	2000瓦
空载速率	3800转/分钟
刀片直径	355毫米
切割能力	型材 119x119毫米 角钢 130x130毫米 钢管 129毫米
重量	17公斤
订货编号	0601B37080

GCO 14-24

型材切割机



HEAVY DUTY
1 year warranty

输入功率	2400瓦
空载速率	3800转/分钟
刀片直径	355毫米
切片中心孔直径	25.4毫米(1")
重量	17.5公斤
切割能力	型材 100x196毫米 钢管 129毫米 角钢 130x130毫米
订货编号	0601B37180

GCD 12 JL

金属型材切割机



HEAVY DUTY
1 year warranty

1x扳手
1x金属锯片

*在施工要求为“无火花”的工况下使用

输入功率	2000瓦
切片直径	305毫米(12")
切片中心孔直径	25.4毫米(1")
最大切割深度	型材 80x158毫米 钢管 115毫米 角钢 110x110毫米
空载速率	1500 转/分钟
重量	20公斤
订货编号	0601B28080



GKS 140

圆锯



新!

用户系统

1x平行导板
1x圆锯锯片

输入功率	1400瓦
锯片尺寸	184毫米
内径直径	20毫米
最大切割深度	90° 64毫米 45° 45毫米
斜切角度范围	0-45°
空载速率	6200转/分钟
重量	3.7公斤
订货编号	06016B3080

GKS 190

圆锯



HEAVY DUTY
1 year warranty

用户系统

1x六角扳手
1x平行导板
1x圆锯锯片

输入功率	1400瓦
锯片尺寸	190毫米
内径直径	20毫米
最大切割深度	90° 67毫米 45° 49毫米
斜切角度范围	0-56°
空载速率	5500转/分钟
重量	4.1公斤
订货编号	0601623080

GKS 235 Turbo

圆锯



HEAVY DUTY
1 year warranty

1x60 齿圆锯片
1x扳手
1x平行导板

输入功率	2050瓦
锯片尺寸	235毫米
内径直径	25毫米
最大切割深度	90° 85毫米 45° 65毫米
斜切角度范围	0-45°
空载速率	5300 转/分钟
重量	7.0公斤
订货编号	06015A2080

GPO 12 CE

抛光机



HEAVY DUTY
1 year warranty



1xD型把手
1x抛光海绵

用户系统

输入功率	1200瓦
抛光海绵	160毫米
橡皮垫	180毫米
空载速率	750-3000转/分钟
重量	2.5公斤
订货编号	0601389081(抛光海绵版) 0601389082(裸机版)

GPO 950

抛光机



HEAVY DUTY
1 year warranty



1x抛光海绵
2x扳手
M14/M16转接器
1x橡皮垫
1x辅助把手
1x挡风板

功率	950瓦
空载转速	600-2100转/分钟
主轴直径	M14+M16
底盘直径	165毫米
最大配件直径	180毫米
重量	2.3公斤
线长	4米
订货编号	06013A2080



GHG 16-50

热风枪#



HEAVY DUTY
1 year warranty



输入功率	1600瓦
温度范围	300/500°C(2档)
温度调节	无
出风量	240/450升/分钟
温度过载保护	有
重量	0.52公斤
订货编号	06012A6080
#保修期为半年	

GHG 18-60

热风枪#



HEAVY DUTY
1 year warranty



输入功率	1800瓦
温度范围	50/400/600°C(3档)
温度调节	无
出风量	250/350/600升/分钟
温度过载保护	有
重量	0.52公斤
订货编号	06012A6180
#保修期为半年	

GHG 20-63

热风枪#



HEAVY DUTY
1 year warranty



输入功率	2000瓦
温度范围	50-630°C(3档)
温度调节	有(每级±10°C调节)
出风量	150/350/500升/分钟
温度过载保护	有
重量	0.65公斤
订货编号	06012A6280
#保修期为半年	

GBL 800 E

吹风机



HEAVY DUTY
1 year warranty



1x连接管
1x集尘袋

用户系统

输入功率	820瓦
空载速率	0-16000转/分钟
风量	0-4.5立方米/分钟
重量	1.8公斤
订货编号	0601980480



GAS 15

干湿吹三用吸尘器

HEAVY DUTY
1 year warranty



1x三米防静电软管
1x弯管
1x窄缝吸头
2x延长管
1x地面吸头套装
5x塑料袋
1x湿过滤
1x过滤器

功率	1100瓦
吸真空能力	22千帕
风量	33升/秒
自动起插插座系统	无
容积	15升
重量	6公斤
订货编号	06019E5080

GAS 15 PS

干湿吹三用吸尘器

HEAVY DUTY
1 year warranty



1x三米防静电软管
1x弯管
1x窄缝吸头
2x延长管
1x地面吸头套装
5x塑料袋
1x湿过滤
1x过滤器
1x转接管

功率	1100瓦
吸真空能力	22千帕
风量	33升/秒
自动起插插座系统	有
容积	15升
重量	6公斤
订货编号	06019E5180

GDE 16 Plus

电锤吸尘附件



适配机型: GBH 2-20系列、GBH 2-24系列、GBH 2-26系列、GBH 2-28系列、GBH 18V-EC、GBH 36V-LI、GBH 180-LI、GBH 2000系列等

订货编号	1600A0015Z
------	------------



L-Boxx 102 工具箱



尺寸 442x357x117(毫米)
订货编号 1600A012FZ

L-Boxx 136 工具箱



尺寸 442x357x151(毫米)
订货编号 1600A012G0

L-Boxx 238 工具箱



尺寸 442x357x253(毫米)
订货编号 1600A012G2

L-Boxx 374 工具箱



尺寸 442x357x345(毫米)
订货编号 1600A012G3

L-Boxx Mini 工具箱



尺寸 260x155x63(毫米)
订货编号 1600A007SF

Tool Box 工具箱



尺寸 190x390x190(毫米)
订货编号 1600A015L5

L-BOXX 12件内衬格



订货编号 1600A016N9

L-BOXX 13件内衬格



订货编号 1600A016N8

T-Bag Mini 工具包



尺寸 310x230x80(毫米)
订货编号 1600A003BG

T-Bag S 工具包



尺寸 430x280x120(毫米)
订货编号 1600A003BH

T-Bag M 工具包



尺寸 480x280x300(毫米)
订货编号 1600A003BJ

T-Bag L 工具包



尺寸 550x350x350(毫米)
订货编号 1600A003BK

Trolley L-BOXX Roller
四轮平板车



尺寸 640x500(毫米)
订货编号 1600A001S9

Trolley Collapsible
双轮拉杆车



尺寸 640x174x490(毫米)
订货编号 1600A001SA



测量



激光标线仪 电子水平仪 激光扫平仪 激光测距仪 光学水准仪 热成像仪
墙体探测仪 窥视仪 角度测量仪 数字倾角水平尺 三脚架


激光标线仪



激光测距仪



墙体探测仪



GLM 30

激光测距仪



2x1.5 V (AAA) 电池

测量范围	0.15-30米
测量精度	± 2.0毫米
最大测量次数	5000次
尺寸	105x41x24
重量	0.1公斤
订货编号	0601072540

GLM 40

激光测距仪



2x1.5 V (AAA) 电池

测量范围	0.15-40米
测量精度	±2毫米
防护等级	IP54
激光等级	2
最大测量次数	10000次
尺寸	105x41x24毫米
重量(大约)	0.1公斤
订货编号	0601072980

GLM 4000

激光测距仪



2x1.5 V (AAA) 电池

测量范围	0.15-40米
测量精度	±2毫米
防护等级	IP54
激光等级	2
最大测量次数	10000次
尺寸	105x41x24毫米
重量(大约)	0.1公斤
订货编号	0601072981

GLM 400

激光测距仪



1x挂绳
2x1.5 V (AAA) 电池

测量范围	0.05-40米
测量精度	±1.5 毫米
防护等级	IP54
激光等级	2
尺寸	106x45x24 毫米
重量	0.1公斤
订货编号	0601072RK0

GLM 5000 C

激光测距仪



新!



1x保护袋
2x1.5 V AAA 电池

测量范围	0.05-50米
测量精确度	±1.5毫米
角度工作范围	0°-360°
激光等级	2
蓝牙功能	有
尺寸	106 x 45 x 24毫米
重量	0.1公斤
防护等级	IP54
订货编号	0601072C81

GLM 500

激光测距仪



1x挂绳
2x1.5伏 (AA) 电池

测量范围	0.05-50米
测量精确度	± 1.5毫米
角度工作范围	0°-360°
激光等级	2
机身尺寸	106x45x24毫米
重量	0.1公斤
防护等级	IP54
订货编号	0601072HK0

GLM 80

激光测距仪



1x保护袋
1xUSB插头
1xUSB线

测量范围	0.05-80米
测量精度	± 1.5毫米
角度工作范围	0°-360°
激光等级	2
一次充电测量次数	25000
防尘防溅保护	IP54
尺寸	111x51x30毫米
重量(大约)	0.14公斤
订货编号	0601072340

GLM 150 C

激光测距仪



1x保护袋
3x5号电池

测量范围	0.05-80米
测量精度	2级 (新国标)
数位镜头	500万像素
激光等级	2
三脚架螺紋	¼英寸
储存记忆	50 (测量值)
电池	3x1.5伏LR6(AA)
重量(大约)	0.23公斤
尺寸	142x64x28毫米
含角指针尺寸	176x64x28毫米
蓝牙功能	有
防尘防溅保护	IP54
订货编号	0601072FK0

GLM 250 VF

激光测距仪



1x保护袋
1x手腕带
4x1.5 V (AAA) 电池

内置望远镜	4X
测量范围	0.05-250米
测量精确度	± 1.0 毫米
连续测量时间	5小时
防尘防溅保护	IP54
尺寸	120x66x37毫米
重量	0.24公斤
订货编号	0601072100

GLL 30 G

激光标线仪



1x保护袋
3x5号电池

标线模式	二线 (水平+垂直)
激光等级	二级激光 (括号内同)
工作范围	10米
精度	+/-0.8毫米/米
自动找平度数	+/-4°
三脚架接口规格	¼英寸
订货编号	0601063V80

GLL 3-15 X

激光标线仪



1x保护袋
4x1.5 V (AA) 电池

工作范围, 线	15米
工作范围, 点	5米
工作范围(带接收器)	n/a
精度*	±0.2毫米/米
自动平衡	±3°
激光等级	2
三脚架接口	5/8"
防护等级	IP 54
电源	4 x 1.5 V(AA)
订货编号	0601063M80*

GLL 5-50 X

激光标线仪



1x保护袋
4x1.5 V (AA) 电池

工作范围, 线	15米
工作范围, 点	5米
工作范围(带接收器)	5-50米
精度*	±0.2毫米/米
自动平衡	±3°
激光等级	2
三脚架接口	5/8"
防护等级	IP 54
电源	4 x 1.5 V(AA)
订货编号	0601063N80

GLL 3-60 XG

激光标线仪



1x保护袋	
4x1.5 V (AA) 电池	
工作范围	30米, 5-60米 (激光接受器)
调平精度	± 0.3 毫米/米
自动调平范围	±3°, 4秒内
激光二极管/级别	2
最长工作时间	4小时, 3个激光面运行模式
尺寸	149x142x84毫米
三脚架接口	1/4"和5/8"
重量	0.78公斤
防尘防溅保护	IP54
订货编号	0601063Z80

GLL 3-80

激光标线仪



1x保护袋	
4x1.5 V (AA) 电池	
工作范围	30米, 120米 (使用接受器)
调平精度	± 0.2 毫米/米
自动调平范围	±4°, 4秒内
激光二极管/级别	2
最长工作时间	23小时, 单线模式
尺寸	159x141x75毫米
三脚架接口	1/4"和5/8"
重量	0.75公斤
防尘防溅保护	IP54
订货编号	0601063S00

GLL 3-80 CG

激光标线仪



1x保护袋	
4x1.5 V (AA) 电池	
工作范围	30米, 120米 (使用接受器)
调平精度	± 0.2 毫米/米
自动调平范围	±4°, 4秒内
激光二极管/级别	2
最长工作时间	23小时, 单线模式
尺寸	159x141x75毫米
三脚架接口	1/4"和5/8"
重量	0.75公斤
防尘防溅保护	IP54
订货编号	0601063U80

GPL 5

电子水平仪



1x保护袋	
测量范围	30米
调平精度	± 0.3 毫米/米
自动调平范围	纵轴±5°, 横轴±3°, 4秒内
激光二极管/级别	2
工作温度范围	-10°~+50°
储存温度范围	-20°~+70°
三脚架接口	1/4"
电池	3x1.5伏特 LR6 (AA)
重量	0.25公斤
防尘防溅保护	IP5X
订货编号	0601066200

GCL 2-15 G

激光标线仪



1xRM1旋转底座	
1x目标板	
1xBM3壁挂夹	
3x1.5伏(AA) 电池	

工作范围, 线	15米
工作范围, 点	10米
精度, 线	±0.3毫米/米
精度, 点	±0.7毫米/米
自动平衡	±4°
激光等级	2
三脚架接口	1/4"和5/8"
防护等级	IP54
电源	3x1.5V(AA)
订货编号	0601066J00*

GCL 2-50 CG

激光标线仪



1xRM2旋转底座	
1x目标板	
1xBM1壁挂夹	
1x保护袋	
4x1.5伏(AA) 电池	

工作范围, 线	20米
工作范围, 点	10米
工作范围(带接收器)	可达50米
精度, 线	±0.3毫米/米
精度, 点	±0.7 毫米/米
自动平衡	±4°
激光等级	2
三脚架接口	1/4"
防护等级	IP54
电源	4 x 1.5V(AA) (或12V锂电)
订货编号	0601066H80

GLL 5-40 E

电子水平仪



1x金属保护箱	
1x护目镜	
4x1.5 VLR6 (AA)	

工作范围(不带接受器)	15米
工作范围(带接受器)	40米
精度	± 0.1 毫米/米
自动平衡	± 3°
激光等级	2
三脚架接口	5/8 (在旋转底座上)
防护等级	IP54
电源	4x1.5 VLR6 (AA)
订货编号	0601063G80

GLL 8-40 E

电子水平仪



1x金属保护箱	
1x护目镜	
4x1.5 VLR6 (AA)	

工作范围(不带接受器)	15米
工作范围(带接受器)	40米
精度	± 0.1 毫米/米
自动平衡	± 3°
激光等级	2
三脚架接口	5/8 (在旋转底座上)
防护等级	IP54
电源	4x1.5 VLR6 (AA)
订货编号	0601063H80

GRL 350 HV

旋转激光扫平仪



激光二极管级别	3R
工作范围	不用接收器60米 用接收器350米
调平精度	水平线 ±1.5毫米/30米 垂直线 ±3毫米/30米
自动调平范围	±4.6°
旋转速度	0/150/300/600/分钟
扇面工作角度	10°/25°/50°
投点功能	有
最长工作时间	2节1号电池, 30个小时
自动调平时间	30秒
尺寸	187x182x170毫米
防护等级	IP56
重量	1.8公斤
订货编号	0601061S40

GOL 32 D

光学水准仪



1x调整杆	
1x六角扳手	
1x携带箱	
1x镜片盖	
1x铅垂球	
角度测量	360°
放大倍数	32
水平精度	1毫米/30米
每公里往返标准偏差	1毫米
工作范围	120米
通光孔径	36毫米
视觉范围	1°30'
最短聚焦距离	0.3米
重量	1.7公斤
防尘防溅保护	IP 54
订货编号	0601068580

GIM 60

数字倾角水平尺



4x1.5 V (AAA) 电池	
测量范围	0-360° (4x90°倾斜)
精度	± 0.05° @ 0° 和 90° ± 0.2° @ 1° - 89°
尺寸	608x27x59mm
重量	0.7公斤
照明显示	有
防护等级	IP54
校准功能	有
工作时长	80小时
订货编号	0601076700

GAM 220

角度测量仪



1x工具包	
4x1.5 V (AAA) 电池	
测量范围	0-220°
精度	± 0.1°
尺寸	446x520x60mm
重量	1.1公斤
照明显示	有
翻转显示	有
防护等级	IP54
锁定功能	有
订货编号	0601076500

GMS 120

墙体探测仪



1x9V电池
1x保护袋
1x手绳

可检测材料	磁性金属、非金属、木材、 电线(带电)
最大探测深度	120毫米 (磁性金属)
电源	1x9V 电池
尺寸	200x85x32毫米
重量	0.27公斤
订货编号	0601081000

D-TECT 120

墙体探测仪



1x保护袋
1x电池套件
4x1.5 V (AA) 电池

探测类型	砖墙、石膏板、水泥 金属、电线(带电)、木质、 塑料管(含水)
探测目标	
最大探测深度	120毫米 (磁性金属)
距离目标中心精度	±10毫米
电源类型	4x1.5V LR6(AA) 或12V锂电池
重量(大约)	0.5公斤
订货编号	06010813K0

D-TECT 150 SV

墙体探测仪



1x保护袋
4x1.5 V (AA) 电池
1x操作手册

可检材料	磁性金属、非金属、 电线(带电)、木材及塑料
最大探测深度	150毫米 (磁性金属)
电源	4x1.5V (AA) 电池
尺寸	220x97x120毫米
重量	0.27公斤
防尘防溅保护	IP54
订货编号	0601010008

GIS 500

测温仪



1x保护袋

测温范围	-30度~+500度
测温精度	1.8° / 2.8°
辐射率选择档(有三档)	0.95 / 0.85 / 0.75
距离: 靶面	12.1
屏幕尺寸	36x25毫米 (高/宽)
壳屏设置	有
电源标配	7号电池 (1.5伏) 两节
原配包装含	电池、原装软包
订货编码	0603083480

GTC 400 C

热成像仪



1x保护袋
1x电池转换器
4x1.5 V (AA) 电池

彩屏分辨率	120x160
测温范围	-10度~+400度
测温精度	± 3°
防护等级	IP 53
储照张数	500张
重量	0.54公斤
机身尺寸	233x95x63毫米
有效聚焦距离	≥0.3米
订货编号	0601083150

GIC 120 C

窥视仪



1x壁挂件
2x1号电池

探测线长度	120厘米(可延伸)
探测头直径	8.5毫米
扩展存储	有 (Micro SD卡)
显示屏大小	3.5英寸
方位确定功能	有
放大功能	有
摄像功能	有
电源	4x1.5V LR6(AA)或12V锂电池
尺寸	264 x 184 x 172毫米
重量	0.56公斤 (AA电池)
订货编号	06012412K0

BT 300 HD

三脚架



配合使用的产品
GRL 300HV

工作高度	90-200厘米
三脚架接口	5/8"
重量	3.6公斤
订货编号	0601091400

BT 160

三脚架



配合使用的产品
GOL 32 D

工作高度	97-160厘米
三脚架接口	5/8"
重量	4.1公斤
订货编号	0601091200

BT 150-5/8

三脚架



配合使用的产品
GLL 3-15X
GLL 5-50X
GCL 2-15G
GCL 3-80CG
GLL 3-60 XG

工作高度	52-154厘米
三脚架接口	5/8"
重量	1.2公斤
订货编号	0601096C80

BT 150

三脚架



配合使用的产品
GPL 5
GLL 3-80CG
GCL 2-15G
GCL 2-50G
GLL 3-60 XG
GLM系列测距仪

工作高度	52-147厘米
三脚架接口	1/4"
重量	1公斤
订货编号	0601096B00

BT 170

三脚架



配合使用的产品
GOL 32 D水准仪
GRL 350 HV激光扫平仪

工作高度	107-165厘米
三脚架接口	5/8"
重量	5.5公斤
订货编号	0601091300

窥视仪专用摄像头



订货编号	8.5mm (1.2m) 摄像头 1600A009B9
	8.5mm (3.0m) 摄像头 1600A009BA
	3.8 mm (1.2m) 摄像头 1600A009BC

